



REMISE DES PRIX POSTERS

CNRC 2017



2nd prix du JURY POSTERS

OBJECTIFS

Le projet Spider a pour objectif de :

- Éviter les contraintes liées au chargement des images sur CD
- Permettre un accès à distance aux images en RCP dans l'ensemble de la Région
- Augmenter la qualité de la prise de décision en disposant de tous les examens nécessaires

MATERIELS ET METHODES

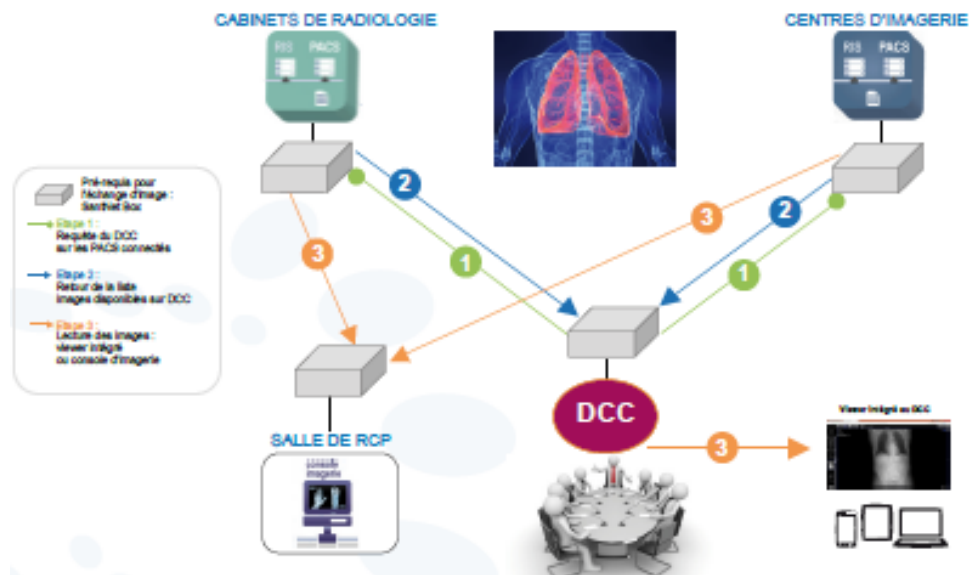
Le développement du système de SPIDER s'est appuyé sur l'expertise de radiologues et de médecins nucléaires d'ONCOMEL et de la cellule de R&D d'INOVELAN.

L'étude des besoins de radiologues a permis d'identifier un mode d'accès à l'imagerie répondant aux besoins en RCP. Après une phase de test par les professionnels d'ONCOMEL, lors du déploiement du DCC et de la migration de l'organisation de RCP ONCOMEL, le système SPIDER a été mis en place sur le DCC régional ONCO NPDC depuis le 1er juillet 2016.

Ce projet est maintenant piloté conjointement entre ONCOMEL, le RRC et les 3C de la région. Des comités opérationnels réguliers permettent d'améliorer régulièrement l'outil.

RESULTATS

- 6 cabinets d'imagerie reliés au DCC
- Objectif : 50 sites d'imagerie connectés avec le DCC
- Fonctionnement en mode pull (requête aux PACS reliés au DCC par rapprochement de l'identité du patient)



CONCLUSION

Un plan de déploiement sur l'ensemble de la région est en cours afin d'accéder à l'imagerie pour l'ensemble des professionnels rattachés aux 13 organisations de RCP du NPDC. En vue de son déploiement régional, les acteurs ont produit un guide d'utilisation permettant la formation des professionnels et reprenant les critères de sécurité d'accès des données en vue d'optimiser son utilisation à une large échelle.





1^{er} prix du JURY POSTERS

Auteurs : K. Espenou, C. Michel, C. Fontaine, MR. Humeau, F. Cheynol, AC. Oger, C. Fesquet, V. Motteaux, J. Silve, P. Bergerot, et le groupe de travail ONCOPLET du RRC ONCOPL
www.oncopl.fr

INTRODUCTION :

L'article 84 de la loi HPST signale que l'ETP s'inscrit dans le parcours de soins du patient, et a pour objectif de rendre le patient plus autonome en facilitant son adhésion aux traitements et en améliorant sa qualité de vie. Cette définition s'applique particulièrement à la prise en charge des patients atteints de cancer et traités par anticancéreux oraux.

En Pays de la Loire peu de programmes autorisés par l'ARS concernent la cancérologie alors qu'ils répondent à un réel besoin des patients.

L'objectif de ce projet a été de construire avec les patients et les professionnels un programme d'ETP régional pour les patients atteints de cancer et traités par anticancéreux oraux. Il a été remis aux SC en juin 2017 afin d'être déployé dans les établissements.

OBJECTIFS :

1. Construire un programme ETP pour les patients sous chimio orale avec les professionnels et les patients
2. Mettre à disposition des professionnels de la région formés à l'ETP un programme « prêt à l'emploi » à adapter selon les besoins/moyens
3. Accompagner les équipes de la région dans la mise en œuvre et l'évaluation de ce programme

METHODOLOGIE : Les grandes étapes du programme ONCOPLET

1. Analyse des besoins
 - des patients : focus groupe régionale
 - des professionnels : enquête électronique
2. Définition des objectifs du programme
 - population cible
 - référéntiel de compétences à acquérir
 - construction des ateliers : contenu, choix organisationnel, méthodes
3. Construction des outils
 - outils pédagogiques : conducteurs des ateliers, banques de matériels pédagogiques utiles
 - outils méthodologiques : trame de diagnostic éducatif, questionnaire de satisfaction et de qualité de vie, outils utiles au suivi du programme et à son évaluation
4. Accompagnement et suivi des équipes
 - communication et diffusion du programme aux équipes des Pays de la Loire via les SC
 - accompagnement des équipes dans la mise en œuvre
 - évaluation

ONCOPL a sollicité par l'intermédiaire des SC de la région des professionnels et des représentants de patients et d'aidant pour constituer un groupe de travail de 26 personnes en charge de réaliser le projet.

Ce groupe s'est réuni régulièrement entre septembre 2015 et janvier 2017 afin de déterminer les grandes étapes du programme ONCOPLET.

RESULTATS : Des compétences à développer...

Connaissance de la maladie et du traitement

- Comprendre la maladie et être capable de l'expliquer à son entourage
- Prévenir et gérer les « accidents » de traitements ou oublis
- Ajuster son traitement à un autre contexte de vie
- Comprendre les enjeux et les conséquences de l'observance thérapeutique

Les effets secondaires

- Repérer les effets secondaires et les situations d'urgence
- Connaître et appliquer la conduite à tenir face aux effets secondaires
- Prévenir certains effets secondaires en adaptant son mode de vie

La vie avec la maladie et le traitement

- Être capable de rechercher l'information utile
- Aménager un environnement, un mode de vie favorable à sa santé
- Être capable de verbaliser ses difficultés et ses peurs
- Connaître et être capable de gérer les répercussions socio familiales

Des ateliers clé en main !



Des outils d'accompagnement

- Clé USB comportant tous les outils
- Accompagnement par ONCOPL pour la mise en œuvre auprès des SC



CONCLUSION :

ONCOPL permet donc aux professionnels de la région formés à l'ETP de mettre en place un programme qu'ils n'auraient pas pu construire seuls par manque de temps ou de moyens. ONCOPLET est un programme régional complet (du diagnostic éducatif à l'évaluation finale), construit par des professionnels et des représentants d'usagers. Il a été mis à disposition des équipes via les SC, et les professionnels peuvent désormais se l'approprier et le mettre en place dans leurs territoires, à proximité des lieux de vie des patients. Ce programme a pour particularité de ne pas être lié à un type de cancer ou à un type de traitement oral. Il peut être adapté par l'équipe en fonction des situations.



2nd prix du JURY des PARTICIPANTS

BESOINS DES MÉDECINS GÉNÉRALISTES RELATIFS À LA FICHE RCP

ENQUÊTE EN RÉGION CENTRE-VAL DE LOIRE

 C. Lefebvre*, R. Heitzmann*, F. Cocquard*, C. Seuger*
 *OncoCentre, Réseau de cancérologie de la région Centre-Val de Loire, Tours, France

 Pour en savoir plus
 flashez-ici :


INTRODUCTION

L'évolution des indicateurs de morbi-mortalité en charge du Dossier Communiqué en Cancérologie (DCC) démontre une volonté nationale d'améliorer le partage d'informations numériques et sécurisées avec les médecins généralistes.

Le DCC est équipé d'un module d'envoi sécurisé par Apicrypt et par Messagerie Sécurisée Santé (MSS).

Par ailleurs, un état des lieux régional sur l'organisation des RCP a démontré que les fiches RCP étaient encore majoritairement envoyées par courrier postal au médecin généraliste (pratiques coûteuses et chronophage pour les secrétariats SC).

OBJECTIFS

Enquêter auprès des médecins généralistes de la région Centre-Val de Loire dans le but :

- de connaître les **pratiques actuelles** des médecins généralistes vis-à-vis des fiches RCP qu'ils reçoivent ;
- d'identifier leurs besoins sur les modes de **transmission et le contenu** de l'information de la fiche RCP, et à terme, sensibiliser les médecins spécialistes à ces besoins ;
- de les **sensibiliser aux RCP et au DCC**.

MÉTHODE

Tous les médecins généralistes exerçant une activité libérale en région Centre-Val de Loire étaient concernés. 1 563 médecins ont ainsi été sélectionnés à partir de l'annuaire RPPS (Répertoire Partagé des Professionnels de Santé). Le contenu de l'enquête a été défini avec le Groupe Régional d'Évaluation des Pratiques Professionnelles (GREPP). Les médecins pouvaient y répondre en ligne ou par fax/courrier.

RÉSULTATS

215

 réponses exploitables
 sur 1 563 médecins
 interrogés

11%

 de taux de
 participation

Quel type de dossier utilisez-vous pour vos patients ?


 Votre logiciel est-il compatible
 avec les messageries sécurisées Apicrypt / MSS ?

90%

Apicrypt

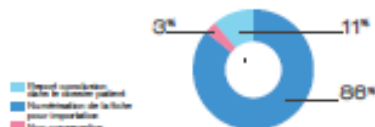
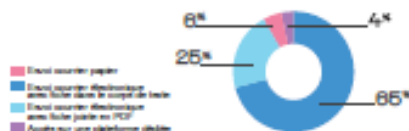
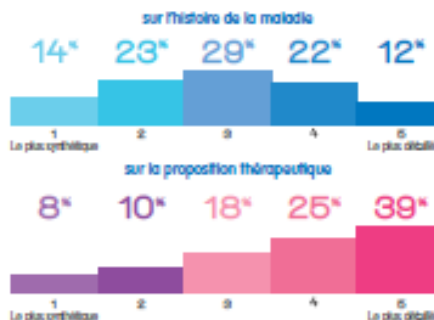
39%

MSS

33%

Les 2

RÉSULTATS

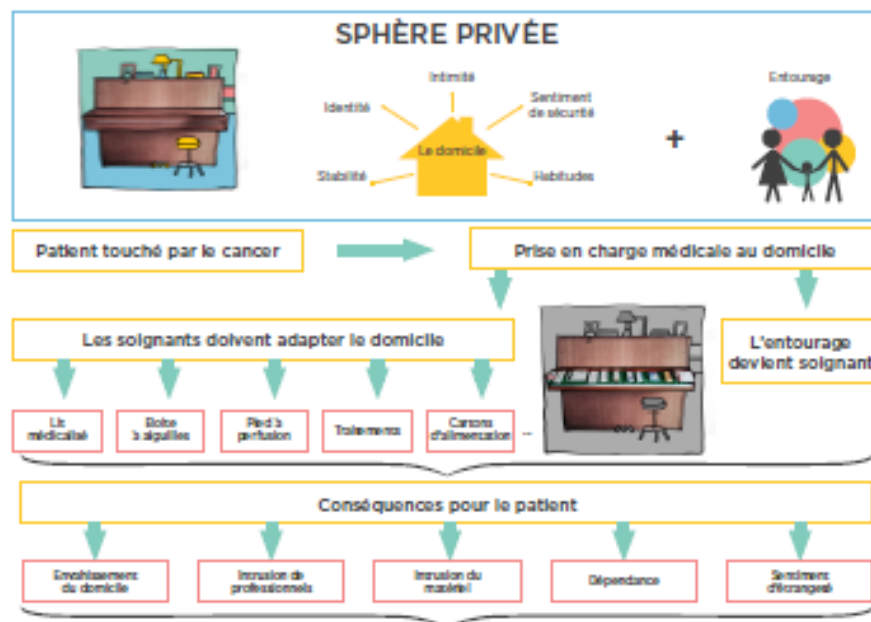
 Lorsque vous recevez une fiche RCP papier,
 qu'en faites-vous ?

 Quelle serait la solution optimale
 pour la transmission des fiches RCP ?

 Concernant le contenu de la fiche, comment préférez-vous
 trouver les informations qui vous sont nécessaires ?

 Les résultats de cette consultation confortent et orientent d'autres
 projets du GREPP qui ont pour objectif commun d'améliorer :

- le **délai de transmission de la fiche RCP** au médecin généraliste, pour qu'il soit informé de la proposition de prise en charge avant de recevoir son patient ;
- la **qualité de la fiche RCP** qui doit contenir toutes les informations nécessaires à la prise en charge du patient pour les différents intervenants, dont le médecin généraliste.

CONCLUSION



1^{er} prix du JURY des PARTICIPANTS



C'est la **DÉPERSONNALISATION DU DOMICILE**

LE RÔLE DU RÉSEAU : PRÉSERVER LE DOMICILE

