



COURS DE CHIRURGIE ORL ET CERVICO-FACIALE DE MONTPELLIER

ENSEIGNEMENT PRATIQUE
D'ANATOMIE ET DE CHIRURGIE

Montpellier, du 30 mai au 2 juin 2016

Sous l'égide de la SFORL et du Collège français d'ORL

Président d'honneur: Pr Bernard GUERRIER

Responsables du cours

Pr L. CRAMPETTE

Pr R. GARREL

Dr C. CARTIER

Dr G. PIERRE

Dr M. AKKARI

Pr A. EL AYOUBI

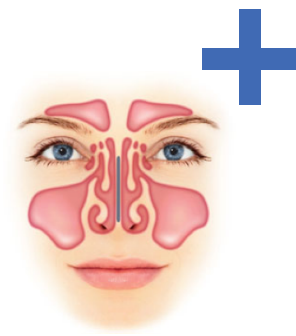
Dr C. GALY

Dr D. SCHMITT

Dr M. FERARY

- LABORATOIRE D'ANATOMIE DE LA FACULTÉ DE MÉDECINE DE MONTPELLIER
Rue des Écoles de médecine (Pr F. CANOVAS)
(arrêt tramway: « Albert Premier »)
- DÉPARTEMENT ORL, CCF ET CMF, HÔPITAL GUI DE CHAULIAC
80 rue Augustin Fliche, CHU de Montpellier, 34295 Montpellier Cedex 5
(arrêt tramway: « facultés »)

COURS PRATIQUE D'ANATOMIE ET DE CHIRURGIE NASO-SINUSIENNE



Responsables du cours:

Pr L. CRAMPETTE, Dr C. CARTIER, Dr G. PIERRE, Dr C. GALY, Dr M. FERARY,
département d'ORL, CCF et CMF du CHU de Montpellier

Dr D. SCHMITT, Dr M. AKKARI, Département d'ORL, CCF et CMF du CHU de Montpellier,
Pr A. EL AYOUBI, Département d'ORL, CHU de Rabat (Maroc)

Buts du cours:

- Améliorer les connaissances de base relatives à l'anatomie fondamentale, endoscopique et radiologique
- Perfectionner les connaissances en chirurgie endoscopique des sinus (techniques, indications, conseils pratiques)

Partenariat avec la société Medtronic concernant l'équipement en colonne vidéo et en matériel du Laboratoire d'anatomie.

Lundi 30 mai 2016

SALLE DE CONFÉRENCE DU DÉPARTEMENT ORL, CCF ET CMF,
HÔPITAL GUI DE CHAULIAC, 2^E ÉTAGE

08h00

**Interventions chirurgicales en direct (matin et début d'après-midi)
puis exposés pratiques centrés sur des problèmes courants.**

Mardi 31 mai 2016

LABORATOIRE D'ANATOMIE DE LA FACULTÉ DE MÉDECINE
DE MONTPELLIER

08h30

**Dissection sur cadavre au laboratoire d'anatomie sur la journée
complète.**

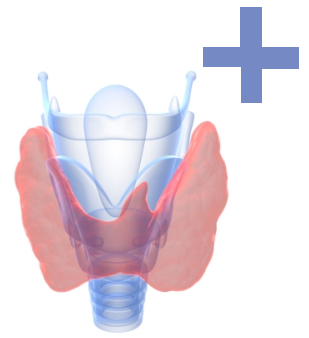
Chaque phase de dissection sera faite en direct par un moniteur de dissection.
Puis les participants effectueront la dissection.

Chaque participant aura un équipement complet (ban video, optiques,
instrumentation) fourni par la firme MEDTRONIC.

- **Ordre des dissections :**

Méatotomie inférieure, Méatotomie moyenne, Dacryo-cysto-rhinostomie
par voie endonasale, Hémostase de l'artère sphéno-palatine, Ethmoïdectomie
endonasale, Sphénoïdotomie, Nasalisation frontale, Abord externe du sinus
frontal, Hémostase des artères ethmoïdales, Abord transfacial.

COURS DE CHIRURGIE ORL ET CERVICO-FACIALE



Sous la présidence du Pr Bernard GUERRIER

Responsables du cours:

Pr R. GARREL, Dr C. CARTIER, Dr G. PIERRE, Dr C. GALY, Dr M. FERARY,
département d'ORL, CCF et CMF du CHU de Montpellier

Dr D. SCHMITT, Dr M. AKKARI, Département d'ORL, CCF et CMF du CHU de Montpellier,
Pr A. EL AYOUBI, Département d'ORL, CHU de Rabat (Maroc)

Mercredi 1^{er} juin 2016

SALLE DE CONFÉRENCE DU DÉPARTEMENT ORL, CCF ET CMF,
HÔPITAL GUI DE CHAULIAC, 2^E ÉTAGE

Chirurgie en direct

08h00 - 08h30 **Accueil des participants**

08h30 - 11h00 **Thyroïdectomie**

- Classique, utilisation du neuromonitoring, Thermofusion, Bistouri ultrasonique
- Chirurgie minimale invasive vidéo assistée
- Chirurgie ambulatoire
- Parathyroïdectomie en chirurgie vidéo assistée

11h00 - 11h20 **Pause café**

11h20 - 13h00 **Parotidectomie**

- Neuromonitoring
- Conservation du nerf grand auriculaire
- Lambeau de SMAS
- Complements rétro auriculaires

13h00 - 14h00 **Repas**

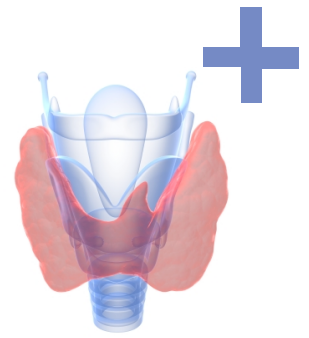
14h00 - 16h00 **Chirurgie ganglionnaire**

- Évidements
- Technique des Ganglions sentinelles

16h00 - 16h20 **Pause café**

16h20 - 18h00 **Notes techniques**

COURS DE CHIRURGIE ORL ET CERVICO-FACIALE



Sous la présidence du Pr Bernard GUERRIER

Responsables du cours :

Pr R.GARREL, Dr C. CARTIER, Dr G. PIERRE, Dr C. GALY, Dr M. FERARY,
département d'ORL, CCF et CMF du CHU de Montpellier

Dr D. SCHMITT, Dr M. AKKARI, Département d'ORL, CCF et CMF du CHU de Montpellier,
Pr A. EL AYOUBI, Département d'ORL, CHU de Rabat (Maroc)

Jeudi 2 juin 2016

LABORATOIRE D'ANATOMIE DE LA FACULTÉ DE MÉDECINE
DE MONTPELLIER

Anatomie Dissection (18 participants maximum)

08h30-09h00	Accueil des participants
09h00-09h20	Rappels anatomiques <ul style="list-style-type: none">• Loge thyroïdienne et glandes parathyroïdes, Nerf laryngé inférieur, Nerf laryngé supérieur• Drainage lymphatique : compartiment central, compartiments latéraux
09h20-11h00	Démonstration et dissection <ul style="list-style-type: none">• Loge thyroïdienne et compartiment ganglionnaire central
11h00-11h20	Pause café
11h20-12h40	Rappels anatomiques <ul style="list-style-type: none">• Loge parotidienne, repères chirurgicaux pour le repérage du nerf grand auriculaire, du SMAS et du nerf facial, espaces parapharyngés
12h40-13h00	Démonstration et dissection <ul style="list-style-type: none">• Loge parotidienne et espaces profonds de la face
13h00-14h00	Repas
14h20-16h00	Démonstration et dissection <ul style="list-style-type: none">• Aires latérales du cou ; Évidement cervical fonctionnel - traditionnel



**COURS DE CHIRURGIE ORL
ET CERVICO-FACIALE
DE MONTPELLIER**

À RETOURNER À :

COM&CO, Manon Gensollen

15, Bd Grawitz - 13016 Marseille

Tél. : 04 91 09 70 53 - Fax : 04 96 15 33 08

E-mail : manon@comnco.com



BULLETIN D'INSCRIPTION

☐ Pr ☐ Dr ☐ M. ☐ Mme

Nom Prénom

Spécialité

Établissement

Adresse

Code postal Ville

Tél. Mobile

Fax E-mail

SÉLECTIONNEZ VOTRE MODULE (2 MODULES DE DEUX JOURS)

Chaque module se compose :

- d'une journée d'interventions chirurgicales retransmises en direct, suivie d'exposés pratiques
- d'une journée de dissections anatomiques

☐ **30-31 mai 2016** **COURS PRATIQUE D'ANATOMIE
ET DE CHIRURGIE NASO-SINUSIENNE**
• Nez, sinus, base antérieure du crâne

☐ **1^{er}-2 juin 2016** **COURS DE CHIRURGIE CERVICO-FACIALE**
• Thyroïde, parotide, évidement ganglionnaire, chirurgie Robot

TARIFS D'INSCRIPTION

1 MODULE ENTIER	<input type="checkbox"/> 800 €	
2 MODULES	<input type="checkbox"/> 1 200 €	
1 JOURNÉE DE RETRANSMISSION	<input type="checkbox"/> 100 €	<input type="checkbox"/> DES : gratuit <input type="checkbox"/> CCA : ½ tarif

+ RÈGLEMENT

- ☐ Par chèque à l'ordre de DYS.X
☐ Par virement bancaire

IBAN	FR76 3000 3014 3000 0372 7838 558
BIC	SOGEFRPP
CODE BANQUE	30003
CODE GUICHET	01430
N° COMPTE	00037278385
CLÉ RIB	58

À retourner à : Com&Co - Manon Gensollen - 15, Bd Grawitz - 13016 Marseille

