

24^e COURS DE CHIRURGIE ET DE DISSECTION ORL & CHIRURGIE PLASTIQUE DE MONTPELLIER

7 AU 11 DÉCEMBRE 2020
NOUVELLE FACULTÉ
DE MÉDECINE
EN RETRANSMISSION 3D



NOUVELLES
DATES



ENSEIGNEMENT PRATIQUE D'ANATOMIE ET DE CHIRURGIE

Sous l'égide de la SFORL et du Collège français d'ORL

LABORATOIRE D'ANATOMIE DE LA FACULTÉ DE MÉDECINE DE MONTPELLIER

641, avenue du Doyen Gaston Giraud
34000 Montpellier



Arrêt tramway Ligne 1
« Occitanie »


DÉPARTEMENT ORL, CCF ET CMF, HÔPITAL GUI DE CHAULIAC

80 rue Augustin Fliche, CHU de Montpellier,
34295 Montpellier



Arrêt tramway Ligne 1
« Facultés »

COURS DE CHIRURGIE PLASTIQUE DE LA FACE ET DU COU



■ RESPONSABLES DES COURS

Dr P. JAMMET, Dr M. De BOUTRAY, Dr S. GALMICHE

Lundi 7 décembre 2020



SALLE DE CONFÉRENCE DU DÉPARTEMENT ORL, CCF ET CMF,
HÔPITAL GUI DE CHAULIAC, 2^E ÉTAGE - MONTPELLIER

CHIRURGIE PLASTIQUE EN DIRECT

08h00

**Interventions chirurgicales en direct (matin et début d'après-midi)
puis exposés pratiques centrés sur des problèmes courants.**

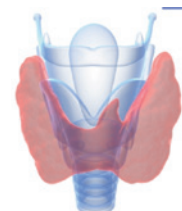
- Présentation de la technique de **lipostructure faciale** selon la technique de S. Coleman (prélèvement, centrifugation, reinjection).
Utilisation du kit de G. Magalon.
- Présentation d'une **blépharoplastie esthétique** des 4 paupières.
Utilisation de l'aiguille Colorado.
- Présentation d'une technique de **lifting cervico et centrofacial bidirectionnel**
Utilisation de l'aiguille et du fil intemporel et du matériel microaire de lipoaspiration cervicale.
- Présentation d'une technique de **mentoplastie** par ostéotomie et ostéosynthèse par plaque.
Gestion du matériel d'ostéosynthèse.
- Présentation d'une **rhinoplastie esthétique** par voie ouverte selon la technique de la rhinosculpture ultrasonique de Gerbault.
Gestion du piezotome et des inserts spécifiques.
- Présentation d'une **otoplastie** chez l'adulte selon la technique de Stenstrom modifiée.
Gestion de la chondrotomie partielle antérieure.

Ces techniques sont filmées et retransmises en direct.

Un exposé de la gestion péri-opératoire ouvre la discussion.

MODULE B

COURS D'ANATOMIE ET DE CHIRURGIE ORL ET CERVICO-FACIALE



■ RESPONSABLES DES COURS

Pr R. GARREL, Dr C. CARTIER, Dr T. KENNEL, Département d'ORL, CCF et CMF du CHU de Montpellier

Pr G. CAPTIER, Dr A. KADERBAY, Dr M. AKKARI, Laboratoire d'Anatomie

Pr A. EL AYOUBI, Département d'ORL, CHU de Rabat (Maroc)

Mardi 8 décembre 2020



SALLE DE CONFÉRENCE DU DÉPARTEMENT ORL, CCF ET CMF,
HÔPITAL GUI DE CHAULIAC, 2^E ÉTAGE - MONTPELLIER

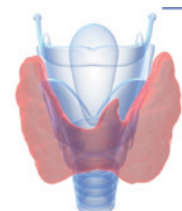
CHIRURGIE CERVICALE EN DIRECT

Chirurgie en direct

08h00 - 08h30	Accueil des participants
08h30 - 11h00	Thyroïdectomie <ul style="list-style-type: none">• Classique, utilisation du neuromonitoring, Thermofusion, Bistouri ultrasonique• Chirurgie minimale invasive vidéo assistée• Chirurgie ambulatoire• Parathyroïdectomie en chirurgie vidéo assistée
11h00 - 11h20	Pause café
11h20 - 13h00	Parotidectomie <ul style="list-style-type: none">• Neuromonitoring• Conservation du nerf grand auriculaire• Lambeau de SMAS• Complements rétro mandibulaires
13h00 - 14h00	Repas
14h00 - 16h00	Chirurgie ganglionnaire <ul style="list-style-type: none">• Évidements• Technique des Ganglions sentinelles
16h00 - 16h20	Pause café
16h20 - 18h00	Notes techniques

MODULE B

COURS D'ANATOMIE ET DE CHIRURGIE ORL ET CERVICO-FACIALE



■ RESPONSABLES DES COURS

Pr R. GARREL, Dr C. CARTIER, Dr T. KENNEL, Département d'ORL, CCF et CMF du CHU de Montpellier

Pr G. CAPTIER, Dr A. KADERBAY, Dr M. AKKARI, Laboratoire d'Anatomie

Pr A. EL AYOUBI, Département d'ORL, CHU de Rabat (Maroc)

Mercredi 9 décembre 2020



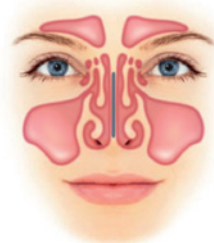
LABORATOIRE D'ANATOMIE DE LA FACULTÉ DE MÉDECINE
641, AVENUE DU DOYEN GASTON GIRAUD - MONTPELLIER

DISSECTION AU LABORATOIRE (PARTIE CERVICALE)

Anatomie Dissection

08h00 - 09h00	Accueil des participants
09h00 - 09h20	Rappels anatomiques <ul style="list-style-type: none">• Loge thyroïdienne et glandes parathyroïdes, Nerf laryngé inférieur, Nerf laryngé supérieur• Drainage lymphatique : compartiment central, compartiments latéraux
09h20 - 11h00	Démonstration et dissection <ul style="list-style-type: none">• Loge thyroïdienne et compartiment ganglionnaire central
11h00 - 11h20	Pause café
11h20 - 12h40	Rappels anatomiques <ul style="list-style-type: none">• Loge parotidienne, repères chirurgicaux pour le repérage du nerf grand auriculaire, du SMAS et du nerf facial, espaces parapharyngés
12h40 - 13h00	Démonstration et dissection <ul style="list-style-type: none">• Loge parotidienne et espaces profonds de la face
13h00 - 14h00	Repas
14h00 - 16h00	Démonstration et dissection <ul style="list-style-type: none">• Aires latérales du cou ; Évidement cervical fonctionnel - traditionnel

COURS D'ANATOMIE ET DE CHIRURGIE NASO-SINUSIENNE



■ RESPONSABLES DES COURS

Pr L. CRAMPETTE, Dr C. CARTIER, Dr T. KENNEL, Département d'ORL, CCF et CMF du CHU de Montpellier

Pr G. CAPTIER, Dr A. KADERBAY, Dr M. AKKARI, Laboratoire d'Anatomie

Pr A. EL AYOUBI, Département d'ORL, CHU de Rabat (Maroc)

Jeudi 10 décembre 2020



SALLE DE CONFÉRENCE DU DÉPARTEMENT ORL, CCF ET CMF,
HÔPITAL GUI DE CHAULIAC, 2^E ÉTAGE - MONTPELLIER

CHIRURGIE EN DIRECT NASO-SINUSIENNE

08h00

Interventions chirurgicales en direct (matin et début d'après-midi)
puis exposés pratiques centrés sur des problèmes courants.

Vendredi 11 décembre 2020



LABORATOIRE D'ANATOMIE UFR MÉDECINE
641, AVENUE DOYEN GASTON GIRAUD 34000 MONTPELLIER

DISSECTION AU LABORATOIRE (PARTIE NASO-SINUSIENNE)

08h30

Dissection sur pièce anatomique sur la journée complète.

Chaque phase de dissection est faite en direct par le Pr L. Crampette,
puis par les participants pas à pas.

Chaque participant dispose d'un équipement complet (ban video, optiques,
instrumentation).

- **Ordre des dissections :**

Méatotomie inférieure, Méatotomie moyenne, Dacryo-cysto-rhinostomie
par voie endonasale, Hémostase de l'artère sphéno-palatine, Ethmoïdectomie
endonasale, Sphénoïdotomie, Nasalisation frontale, Abord externe du sinus
frontal, Hémostase des artères ethmoïdales, Abord transfacial, Rhinoplasties.

24^e COURS DE CHIRURGIE ET DE DISSECTION ORL & CHIRURGIE PLASTIQUE DE MONTPELLIER

BULLETIN D'INSCRIPTION



☐ Pr ☐ Dr ☐ M. ☐ Mme

Nom Prénom

Spécialité

Etablissement

Adresse

Code postal Ville

Tél. Mobile

Email

TARIFS D'INSCRIPTION (cocher le ou les modules choisis)

Lundi 7 décembre 2020

☐ MODULE **A** 300 € COURS DE CHIRURGIE PLASTIQUE

Mardi 8 & mercredi 9 décembre 2020

☐ MODULE **B** 900 € COURS D'ANATOMIE ET DE CHIRURGIE ORL ET CERVICO-FACIALE

Jeudi 10 & vendredi 11 décembre 2020

☐ MODULE **C** 900 € COURS D'ANATOMIE ET DE CHIRURGIE NASO-SINUSIENNE

Je m'inscris pour :

1 MODULE ☐ Module **A** : 300 € ☐ Module **B** : 900 € ☐ Module **C** : 900 €

2 MODULES ☐ Module **A** + Module **B** ☐ Module **A** + Module **C** ☐ Module **B** + Module **C** : 1 500 €

3 MODULES ☐ Module **A** + Module **B** + Module **C** : 1 500 €

POUR LES INTERNES INSCRITS À L'ASSOCIATION FRANÇAISE
DES JEUNES CMF ET À LA SJORL ☐ Module **A** : 50 €

RÈGLEMENT

☐ Par chèque (en euros payable en France à DYS.X)

☐ Par virement bancaire à Com&Co
Banque : Banque Populaire Méditerranée
IBAN : FR76 1460 7002 2600 2626 3880 317
BIC : CCBPFRPPMAR

☐ CB depuis la plateforme en ligne

BULLETIN-RÉPONSE à retourner à Com&co, Etienne JARRY

PAR COURRIER 15, Boulevard Grawitz
13016 Marseille

PAR FAX 04 96 15 33 08

PAR EMAIL e.jarry@comnco.com

*La réception de ce bulletin-réponse valide votre inscription. Aucune confirmation écrite ne vous sera envoyée.
Une attestation de présence vous sera envoyée par*