



Société de Chirurgie Gynécologique et Pelvienne



19^{ES} JOURNÉES DE CHIRURGIE GYNÉCOLOGIQUE & PELVIENNE

SOUS LA PRÉSIDENTIE
DU PROFESSEUR
PIERRE COLLINET

21-22-23
SEPTEMBRE 2022
RENNES - COUVENT DES JACOBINS

SOIGNER SANS COMPROMIS SUR LE CONFORT

Photo Couvent des Jacobins - © J.F. Molliere



SESSIONS PLÉNIÈRES



JOURNÉE IBODE



PRE-COURSES



APPEL
À COMMUNICATIONS



CHIRURGIE LIVE
& SESSION VIDÉOS

PROGRAMME

Nous vous donnons rendez-vous au **Couvent des Jacobins à Rennes du 21 au 23 septembre 2022** pour un congrès conjoint avec la SFOG sur la thématique :
« **Soigner sans compromis sur le confort** »

Merci de m'avoir sollicité pour la présidence de ce congrès. C'est un honneur pour moi d'autant que l'édition 2022 fera, sans nul doute, date, dans notre communauté chirurgicale. Se voient en effet réunies la SCGP et la SFOG, dans le cadre d'un partenariat issu de la collaboration du Professeur Vincent Lavoué et du Docteur Frédéric Guyon, que l'on peut remercier. Dans le souci constant de promouvoir l'intérêt scientifique, le rapprochement de ces deux sociétés savantes permet de mutualiser les projets, de faciliter les échanges et surtout de faire rayonner ensemble la chirurgie gynécologique française.

La thématique de notre congrès, « Soigner sans compromis sur le confort », met en perspective la définition de la santé établie lors de la constitution de l'OMS : un état de complet bien être, physique, mental et social ». À la faveur des avancées technologiques, les chirurgiens gynécologues peuvent aujourd'hui prétendre, et tendre à une chirurgie du bien-être, pour en réduire le traumatisme et ses conséquences. L'innovation, fer de lance de notre spécialité, s'oriente toujours et encore vers des techniques moins invasives permettant un rétablissement rapide, et de fait, une rupture sociale et professionnelle de plus en plus courte pour les patientes.

Ambitieux challenge pour nous tous chirurgiens gynécologiques, de relever ce défi constant de l'exigence tant sur le soin que sur le confort de la patiente. A l'évidence, ce colloque marque l'amorce d'une évolution de notre pratique chirurgicale de plus en plus respectueuse des vœux que les femmes formulent pour leur bien-être.

Pr Pierre COLLINET
Hôpital Privé le Bois, Ramsay Lille Métropole



COMITÉ ORGANISATION INTER-RÉGIONAL

Dr Pierre Emmanuel **BOUET**
Dr Pierre François **DUPRE**
Pr Raffaële **FAUVET**
Dr Thomas **HEBERT**
Pr Pierre **JANNIN**
Pr Vincent **LAVOUE**
Pr Guillaume **LEGENDRE**
Pr Jean **LEVEQUE**
Dr Sophie **LORAND**

Pr Philippe **MERVIEL**
Dr Marie Emmanuelle **NEVEU**
Dr Krystel **NYANGO-H-TIMOH**
Pr Lobna **OULDAMER**
Dr Anne-Cécile **PIZZOFERRATO**
Pr Stéphane **PLATEAU**
Dr Claire Marie **ROGER**
Dr Marine **SAUVAN**
Dr Thibault **THUBERT**

COMITÉ IBODE

Mr Christophe **BLOUET**
Mme Jeanne **DESCAMPS**
Mme Rebecca **DUMORTIER**
Mr Philippe **ISRAEL**
Mme Christelle **LECHARTIER**
Pr Guillaume **LEGENDRE**

DEVENEZ MEMBRE DE LA SCGP

Société de Chirurgie Gynécologique et Pelvienne

POURQUOI DEVENIR ADHÉRENT DE LA SOCIÉTÉ DE CHIRURGIE GYNÉCOLOGIQUE ET PELVIENNE ?



Être membre reconnu et référencé de la SCGP
Tout membre à jour de cotisation devient *de facto* membre de l'ESGE



Profiter de tarifs préférentiels pour le congrès annuel de la SCGP et les événements partenaires



Avoir un accès total et immédiat à la partie privée du site www.scgp-asso.fr, notamment les communications et vidéos des congrès de la société



Être associé à la vie de la Société savante :
- en présentant votre candidature aux élections du CA qui ont lieu tous les deux ans
- en ayant un droit de vote
- en recevant régulièrement les newsletters d'information

Pour plus d'informations, rendez-vous sur le site Internet de la SCGP (www.scgp-asso.fr) ou à l'accueil du congrès

Nous sommes impatients de vous retrouver sur les réseaux sociaux !
Suivez-nous pour découvrir les dernières actualités de la Société savante






PROGRAMME
SYNOPTIQUE



19^{ES} JOURNÉES DE CHIRURGIE
GYNÉCOLOGIQUE & PELVIENNE
SOIGNER SANS COMPROMIS
SUR LE CONFORT

MERCREDI 21 SEPTEMBRE

	SALLE 6	SALLE 5	SALLE 4	SALLE 3	SALLE 2
09:00	■ PRÉ-COURSE 1* (RPC 2022) INFERTILITÉ : LE RETOUR DE LA CHIRURGIE !	■ PRÉ-COURSE 2 IMPACT DU NUMÉRIQUE ET DES RÉSEAUX SOCIAUX SUR LA PRATIQUE GYNÉCOLOGIQUE ?	■ PRÉ-COURSE 3 L'INCONTINENCE URINAIRE FÉMININE DANS TOUS SES ÉTATS	■ PRÉ-COURSE 4 LES FIBROMES UTÉRINS : COMPLEXITÉ D'UNE PATHOLOGIE TRÈS FRÉQUENTE	■ PRÉ-COURSE 5 V-NOTES : LE RETOUR D'EXPÉRIENCE DES EXPERTS
09:30					
10:00					
10:30					
11:00					
11:30					
12:00	SYMPOSIUM 				
12:45	Accueil des congressistes				

	SALLE 6	SALLE 5	SALLE 4	AMPHITHÉÂTRE
13:00				OUVERTURE
13:30				FLASH SUR LES RPC 2022
14:00	■ PRÉ-COURSE 7 SESSION FRIENDS	■ PRÉ-COURSE 8 RESTAURATION VAGINALE ET RÉHABILITATION SEXUELLE APRÈS CANCER	■ PRÉ-COURSE 6 SFOG CAMPUS FRANCOGYN	LA DOULEUR PELVIPÉRINÉALE
14:30				
15:00				COMMENT APPRENDRE LA CHIRURGIE GYNÉCOLOGIQUE EN 2022
15:30				
16:00				SYMPOSIUM 
16:30	Pause & visite des stands			Pause & visite des stands
17:00				INTELLIGENCE ARTIFICIELLE ET RÉALITÉ MIXTE
17:45				SYMPOSIUM 
18:15				FELLOWSHIP AU CANADA EN CHIRURGIE GYNÉCOLOGIQUE AVANCÉE
18:30				COMMUNICATIONS ORALES LIBRES
19:00				
19:30				

JEUDI 22 SEPTEMBRE

	AMPHITHÉÂTRE	SALLE 5	SALLE 6
07:30		COMMUNICATIONS ORALES LIBRES	
08:00	DÉMONSTRATIONS OPÉRATOIRES	PRÉSERVATION DE LA FERTILITÉ EN ONCO-GYNÉCOLOGIE	▲ SESSION IBODE 1 PLACE DE LA SIMULATION ET DE L'ANATOMIE DANS L'ENSEIGNEMENT DES IBODES
08:30			
09:00			
09:45			
10:00	SYMPOSIUM INTUITIVE.		
10:30	Pause & visite des stands		
11:00	DÉMONSTRATIONS OPÉRATOIRES (SUITE) CHIRURGIE DE L'ENDOMÉTRIOSE DOULOUREUSE	TURNING POINTS CHANGEMENTS DE PRATIQUES : SUCCÈS ET INTERROGATIONS	▲ SESSION IBODE 2 IMPLICATION DE L'IBODE DANS L'INNOVATION CHIRURGICALE
11:30			
12:00			
12:30	SYMPOSIUM	SYMPOSIUM	
13:00	Cocktail déjeunatoire & visite des stands		
13:30			
14:00	PLACE DE L'ICG EN CHIRURGIE GYNÉCOLOGIQUE	PERSPECTIVES EN ONCOLOGIE GYNÉCOLOGIQUE	▲ SESSION IBODE 3 SECURITE & LIMITATION DES EXPOSITIONS A RISQUES AU BLOC OPERATOIRE
14:30			
15:00			
15:30	SYMPOSIUM	SYMPOSIUM	
16:00	Pause & visite des stands		
16:30	QUELLES STRATÉGIES DE PRISE EN CHARGE DE L'ENDOMÉTRIOSE DOULOUREUSE ?	VIVEZ & BOUGEZ, FAITES DU SPORT !	▲ SESSION IBODE 4 EVOLUTION & DEVELOPPEMENT PROFESSIONNEL
17:00			
17:30			
18:00			
18:30	RCP - ENDOMÉTRIOSE ENDOBREIZH : 3 CAS CLINIQUES D'ENDOMÉTRIOSE COMPLEXE		
19:00			
19:30			
20:00			
20:30	Dîner du congrès		

VENDREDI 23 SEPTEMBRE

	AMPHITHÉÂTRE
07:45	WOMEN'S BREAKFAST
08:00	SESSION VIDÉOS DIFFÉRÉES
08:45	
09:00	
09:30	
10:00	
10:30	
11:00	INTERNATIONAL CORNER
11:45	SYMPOSIUM
12:15	Brunch & visite des stands
12:30	
13:15	180SURGX : 180 SECONDES POUR DÉFENDRE SON TRAVAIL EN CHIRURGIE
13:30	
14:15	SYMPOSIUM
14:30	
14:45	COMMENT RÉAGIR AUX #VIOLENCESGYNÉCOLOGIQUES ?
15:30	
15:45	REMISE DES PRIX
16:00	
16:30	ÉVOLUTION DE LA PRATIQUE GYNÉCOLOGIQUE CHIRURGICALE EN FRANCE
17:00	CONFÉRENCE SPÉCIALE « MAL-ÊTRE » DES INTERNES DE GYNÉCOLOGIE-OBSTÉTRIQUE, MYTHE OU RÉALITÉ ? RÉSULTAT D'UNE ENQUÊTE AUPRÈS DES INTÉRESSÉ(E)S
17:45	CONFÉRENCE GRAND PUBLIC ENDOFRANCE
18:45	



**PARTICIPEZ À L'AMÉLIORATION
DU CONGRÈS DE LA SCGP :
DONNEZ VOTRE AVIS !**

Rendez-vous sur www.scgp-asso.fr



SUIVEZ LA SCGP SUR LES RÉSEAUX SOCIAUX
#SCGP2022

**QUAND LA CHIMIOTHÉRAPIE*
AGIT**

GSK

**VOTRE PERSPECTIVE
S'ÉLARGIT***

1 FOIS/JOUR**

Zejula
niraparib
gélules 100 mg

**Zejula est indiqué
indépendamment du
statut HRD/BRCA¹**

En traitement d'entretien de 1^{ère} ligne :

Zejula est indiqué en monothérapie pour le traitement d'entretien de patientes adultes atteintes d'un cancer épithélial avancé (stades FIGO III et IV) de haut grade de l'ovaire, des trompes de Fallope ou péritonéal primitif, qui sont en réponse (réponse complète ou partielle) à une première ligne de chimiothérapie à base de platine.²
Médicament agréé aux collectivités et remboursé à 100 % par la Sécurité Sociale.

En traitement d'entretien après rechute :

Zejula est indiqué en monothérapie pour le traitement d'entretien de patientes adultes atteintes d'un cancer épithélial sévère de haut grade de l'ovaire, des trompes de Fallope ou péritonéal primitif, sensible au platine et récidivant, qui sont en réponse (réponse complète ou partielle) à une chimiothérapie à base de platine.²
Médicament agréé aux collectivités et remboursé à 100 % par la Sécurité Sociale.

Boîte de 56 gélules, CIP 34009 301 308 5 8, prix : 4 642,35€, coût de traitement journalier : 165,80€ (hors honoraires de dispensation).
Boîte de 84 gélules, CIP 34009 301 266 8 4, prix : 6 897,09€, coût de traitement journalier : 164,22€ (hors honoraires de dispensation).

Liste I. Médicament soumis à prescription hospitalière. Prescription réservée aux spécialistes en oncologie ou aux médecins compétents en cancérologie. Médicament nécessitant une surveillance particulière pendant le traitement.

▼ Ce médicament fait l'objet d'une surveillance supplémentaire qui permettra l'identification rapide de nouvelles informations relatives à la sécurité.
Déclarez immédiatement tout effet indésirable suspecté d'être dû à un médicament à votre Centre régional de pharmacovigilance (CRPV) ou sur : www.signalement-sante.gouv.fr.

Pour une information complète, consultez le RCP et l'avis de la Commission de la Transparence disponibles sur la base de données publique des médicaments (<http://base-donnees-publique.medicaments.gouv.fr>) en flashant ce QR code :



**Département
Information et
Accueil
Médical** Des réponses à
vos questions au
01 39 17 84 44

Fax : 01 39 17 84 45
e-mail : diam@gsk.com
Du lundi au vendredi
de 9h30 à 18h00

* Chimiothérapie à base de platine.

** Pour une information complète sur la posologie des deux indications, se référer au RCP de Zejula.

† 1^{er} inhibiteur de PARP indiqué en monothérapie pour le traitement d'entretien indépendamment du statut HRD/BRCA à la date de l'AMM du 27/10/2020.

1. Avis de la Commission de Transparence de Zejula - 13 juin 2018. 2. Résumé des Caractéristiques du Produit Zejula.

Statut HRD (Déficience de la Recombinaison Homologue)/**BRCA** (Breast Cancer susceptibility gene)

5 PRÉ-COURSES EN PARALLÈLE

09:00 12:00	SALLE 6	<div>■ PRÉ-COURSE 1 *</div> <div>(RPC 2022) INFERTILITÉ : LE RETOUR DE LA CHIRURGIE !</div> <div>Coordination : Guillaume Legendre (Angers) & Ludivine Dion (Rennes)</div> <div><div>PATHOLOGIES UTÉRINES ENDOCAVITAIRE : PRISE EN CHARGE CHIRURGICALE</div><div><div>1. Les dysmorphies utérines</div><div><ul style="list-style-type: none">• Les reconnaître à l'échographie, quel traitement proposer ? Solène Vigoureux (Nantes)• La métroplastie d'agrandissement en 2022 : Pour qui ? Comment ? Ludivine Dion (Rennes)</div><div>2. Les isthmocèles : diagnostic, indications thérapeutiques et techniques opératoires Anne-Gaëlle Pourcelot (Le Kremlin-Bicêtre)</div><div>3. La synéchie utérine : la reconnaître et la traiter ? Guillaume Legendre (Angers)</div></div><div><div>LES ADÉNOMYOSSES UTÉRINES : DE L'INTERNE À L'EXTERNE</div><div><div>1. Comment la reconnaître à l'échographie et à l'IRM ? Pierre-Yves Moquet & Cécile Rozel (Rennes)</div><div>2. Quelles propositions pour la femme infertile ? Pietro Santulli (Paris)</div></div><div><div>PLACE DE LA COELIOSCOPIE DANS LES INFERTILITÉS TUBAIRES OU INEXPLIQUÉES</div><div>Ludivine Dion (Rennes)</div></div></div></div>
09:00 12:00	SALLE 5	<div>■ PRÉ-COURSE 2</div> <div>IMPACT DU NUMÉRIQUE ET DES RÉSEAUX SOCIAUX SUR LA PRATIQUE GYNÉCOLOGIQUE ?</div> <div>Coordination : Jean-Philippe Estrade (Marseille), Ludovic Friederich (Paris), Christine Levêque (Aix-en-Provence)</div> <div><div>1. Le point de vue du conseil de l'Ordre sur la E-Santé : droit et devoir ? Simon Delecour (Marseille)</div><div>2. Le point de vue de l'avocat sur la E sante : droit et devoir ? Olivier Spreux (Paris)</div><div>3. Plateforme numérique pour le parcours de soins : quel bénéfice patiente ? Quel bénéfice médecin ? Limites ? Christine Levêque (Aix-en-Provence)</div><div>4. Définition de la thérapie digitale : critère qualité. Jean-Philippe Estrade (Marseille)</div><div>5. Plateforme 2ème avis : quel impact sur nos consultations et nos rapports avec les patientes ? Limites et solutions. Catherine Franc (Paris)</div><div>6. Prise de RDV en ligne en médecine : limites et solutions. Guillaume Gorincour (Marseille)</div><div>7. Impact de la E- sante : Bénéfice / Risque ? Alice de Maximy (Paris)</div></div>
09:00 12:00	SALLE 4	<div>■ PRÉ-COURSE 3</div> <div>L'INCONTINENCE URINAIRE FÉMININE DANS TOUS SES ÉTATS</div> <div>Coordination : Anne-Cécile Pizzoferrato (Caen) & Thibault Thubert (Nantes)</div> <div><div>1. Le bilan urodynamique pour les nuls. Marie-Aimée Perrouin-Verbe (Nantes)</div><div>2. Prérequis à la pose d'une bandelette sous-urétrale : le médico-légal en question. Jean-François Hermieu (Paris)</div><div>3. Récidive ou persistance d'IU après pose de BSU<ul style="list-style-type: none">• Que faire en cas d'IS et/ou urètre fixé ? nouvelle BSU, ACT ou SA. Benoit Peyronnet (Rennes)• Que faire en cas d'hyperactivité vésicale après pose de BSU ? Georges Bader (Neuilly-sur-Seine)</div><div>4. Alternatives non chirurgicales à la pose d'une BSU. Jennifer Salerno (Montpellier)</div><div>5. Rééducation périnéale : modalités pratiques en cas d'IU. Alizée Aygon (Nantes)</div></div>

09:00 12:00	SALLE 3	<div>■ PRÉ-COURSE 4</div> <div>LES FIBROMES UTÉRINS : COMPLEXITÉ D'UNE PATHOLOGIE TRÈS FRÉQUENTE</div> <div>Coordination : Perrine Capmas (Le Kremlin-Bicêtre) & Aubert Agostini (Marseille)</div> <div><div>1. Le fibrome cellulaire, pourquoi le reconnaître ? comment le prendre en charge ?<ul style="list-style-type: none">• L'avis du radiologue. Pascal Rousset (Lyon)• Comment le prendre en charge (en fonction d'un projet de grossesse ou non) ? Céline Chauleur (Saint-Etienne)</div><div>2. Fibromes utérins symptomatiques de stade FIGO 3 à 5, comment le prendre en charge chez une femme qui voudra des enfants ?<ul style="list-style-type: none">• Stratégies de prise en charge devant une demande de polymyomectomie chez une femme de 39 ans prise en charge en AMP. Pierre-Emmanuel Bouet (Angers)• Les traitements médicaux d'aujourd'hui et de demain. Nathalie Chabbert-Buffet (Paris)• La myomectomie : comment améliorer le taux de mini-invasif (trucs et astuces) ? Nathalie Favre (Toulouse)• Les ultrasons, HIFU : pour qui ? Par qui ? Comment ? Philippe Descamps (Angers)• La radiofréquence : pour qui ? Par qui ? Comment ? Jean-Philippe Lucot (Lille)</div></div>
09:00 12:00	SALLE 2	<div>■ PRÉ-COURSE 5</div> <div>V-NOTES : LE RETOUR D'EXPÉRIENCE DES EXPERTS</div> <div>Coordination : Géraldine Giraudet (Lille), Aslam Mansoor (Issoire)</div> <div><div>Modérateurs : Céline Chauleur (Saint-Etienne) & Olivier Marpeau (Aix-en-Provence)</div><div>1. Introduction au V-notes. Victoire Delporte (Lille)</div><div>2. Point bibliographique. Perrine Capmas (Le Kremlin-Bicêtre)</div><div>3. Trucs et astuces pour la mise en place du dispositif Gel Point. Aline Host (Strasbourg)</div><div>4. Hystérectomie V-notes gros utérus. Géraldine Giraudet (Lille)</div><div>5. Cas complexes, apport du v-notes (antécédent de césarienne, obésité, fibrome isthmique, nulliparité). Aslam Mansoor (Issoire)</div><div>6. Trucs et astuces en chirurgie annexielle (exposition, triangulation, canulation utérine) Aslam Mansoor (Issoire)</div><div>7. Annexeomie V-notes. Géraldine Giraudet (Lille)</div><div>8. Kystectomie / Grossesse extra utérine. Aslam Mansoor (Issoire)</div><div>9. Chirurgie du prolapsus. Sandrine Campagne-Loiseau (Clermont-Ferrand)</div></div>
12:00 12:45	SALLE 6	<div>■ SYMPOSIUM</div> <div>Des lunches box seront fournies</div> <div><div>Endométriose : mécanismes et prise en charge de la douleur</div><div>Animateurs : Amélie Levesque & Stéphane Ploteau (Nantes)</div><div><ul style="list-style-type: none">• L'endométriose• Mécanismes de la douleur dans l'endométriose• Prise en charge de l'endométriose douloureuse• Les thérapeutiques antalgiques non hormonales - place de la TENS</div></div>



*Pré-course réservée au DPC (Evalform santé) - Conditions d'accès au DPC voir en fin de programme

12:30		ACCUEIL DES CONGRESSISTES
13:00 13:45	AMPHI	1. A.G SCGP / Allocution du Président de la SCGP. Jean-Philippe Estrade (Marseille) 2. Allocution du Président du congrès SCGP 2022. Pierre Collinet (Lille) 3. Allocution de la Présidente du congrès SFOG. Alejandra Martinez (Toulouse)
13:45 14:15	AMPHI	FLASH SUR LES RPC 2022 Modérateurs : Xavier Deffieux (Clamart), Hervé Fernandez (Le Kremlin-Bicêtre) & Philippe Merviel (Brest) 1. Prise en charge du prolapsus génital de la femme - ce qu'il faut retenir des Recommandations HAS 2021 Anne-Cécile Pizzoferrato (Caen) 2. RPC sur la prise en charge du couple infertile, que doit retenir le chirurgien ? Blandine Courbière (Marseille)
14:00 17:30	SALLE 4	■ PRÉ-COURSE 6 SFOG CAMPUS-FRANCOGYN Organisateurs : Henri Azais (Paris), Guillaume Babin (Bordeaux) & Claire Bonneau (Paris) 14:15 SFOG CAMPUS : RPC CAS CLINIQUES Modérateurs : Henri Azais (Paris), Floriane Jochum (Strasbourg), Claire Bonneau (Paris) <ul style="list-style-type: none">• Cancer de l’ovaire, Morgane Perrin (Rouen)• Cancer de l’endomètre, Noémie Body (Angers)• Cancer du col utérin, Houssein El Hajj (Lille) 16:00 SESSION FRANCOGYN : TRAVAUX DE FRANCOGYN SUR LES CANCERS VULVAIRES Modérateurs : Lobna Ouldamer (Tours), Cyril Touboul (Paris) <ul style="list-style-type: none">• Impact de la présence des emboles sur le pronostic du cancer vulvaire, Myriam Doucet (Tours)• Impact de la reconstruction vulvaire sur l’exactitude du nomogramme prédisant la récidence locale après chirurgie pour cancer vulvaire, Guillaume Parpex (Paris)• Impact de l’âge sur les marges d’exérèse chirurgicale des carcinomes épidermoïdes vulvaires, Émilie Raimond (Reims)• Étude descriptive des cancers vulvaires en fonction de la vulnérabilité des patientes, Émilie Raimond (Reims)• Atteinte ganglionnaire et type histologique dans les cancers de la vulve, Camille Mimoun (Paris)• Impact du volume du centre sur le pronostic du cancer vulvaire, Lobna Ouldamer (Tours)
14:15 16:00	SALLE 6	■ PRÉ-COURSE 7 SESSION FRIENDS Coordination : Benjamin Merlot (Bordeaux) <ul style="list-style-type: none">• Évaluation de la douleur au cours du parcours de FIV : l’étude ENDALGOFIV, Alice Chatelain (Lille)• La chirurgie de l’endométriose est-elle dangereuse pour les uretères ? Lou Donval (Versailles)• Dégénérescence de l’endométriose pariétale ; à propos d’un cas et revue de la littérature, Clémence Petit (Versailles)• Intérêt anastomose latéro-terminale dans les resections segmentaires pour endométriose digestive, Benjamin Merlot (Bordeaux)
14:15 16:00	SALLE 5	■ PRÉ-COURSE 8 RESTAURATION VAGINALE ET RÉHABILITATION SEXUELLE APRÈS CANCER Coordination : Pascal Mourtialon (Aix-en-Provence) <ul style="list-style-type: none">• Recommandations et consultation d’oncosexologie. Isabelle Masquin (Aix en Provence)• Séquelles vaginales des traitements : radio, curie, chimio, thérapie ciblée. Eva Marchand (Paris)• Réhabilitation : Topiques et injectables (Acide hyaluronique/PRP/Lipofilling). Brice Gurriet (Marseille)• Réhabilitation : Laser/Radiofréquence/Photobiomodulation. Pascal Mourtialon (Aix-en-Provence)• Anatomie – Echelle QoL et sexualité. Stéphane Ploteau (Nantes)• Cas cliniques, échanges avec les participants
14:15 15:00	AMPHI	LA DOULEUR PELVIPÉRINÉALE Modérateurs : Arnaud Fauconnier (Poissy), Amélie Levesque (Nantes) & Benjamin Merlot (Bordeaux) 1. De l’Anatomie à la clinique: l’anatomie nerveuse pelvi-périnéale pour expliquer le symptôme . Stéphane Ploteau (Nantes) 2. Principe de Techniques de libération chirurgicale des nerfs somatiques pelviens . Emilie Faller (Strasbourg) 3. Le syndrome de congestion pelvienne: du diagnostic au traitement . Francine Thouveny (Angers)





15:00 16:00	AMPHI	COMMENT APPRENDRE LA CHIRURGIE GYNÉCOLOGIQUE EN 2022: PRÉSENT ET FUTUR DE L’ENSEIGNEMENT GYNÉCOLOGIQUE PAR LA SIMULATION EN FRANCE ? Modérateurs : Raffaèle Fauvet (Caen), Jean-Philippe Lucot (Lille) & Vincent Villefranque (Eaubonne) 1. Plan de la formation chirurgicale en gynécologie de l’interne : entre certification et formation ? Chrystèle Rubod (Lille) 2. Simulation procédurale : de l’animal au Lapmentor . Céline Chauleur (Saint-Etienne) 3. Le Simlife, quel apport en chirurgie gynécologique ? Elodie Chantalat (Toulouse)
16:00 16:30	AMPHI	SYMPOSIUM Endométriose : Stratégie Nationale et recherche clinique <ul style="list-style-type: none">• Introduction. Pierre Collinet (Lille)• Optimisation du parcours de soins. Pierre Collinet (Lille)• Actualité en recherche clinique et expérimentale. Elodie Chantalat (Toulouse)• Place des progestatifs dans l’endométriose. Elodie Chantalat (Toulouse)• Conclusions
16:30 17:00		Pause & visite des stands
17:00 17:45	AMPHI	INTELLIGENCE ARTIFICIELLE ET RÉALITÉ MIXTE: QUEL INTÉRÊT POUR NOTRE COMMUNAUTÉ ? Modérateurs : Estelle Bauville (Rennes), Michel Canis (Clermont-Ferrand) & Cyrille Huchon (Paris) 1. IA et Réseaux de Neurone « pour les Nuls » : Principe et Limites . Eric Stindel (Brest) 2. Le bloc opératoire de demain sera conscient de la situation . Pierre Jannin (Rennes) 3. L’IA et réalité augmentée . Nicolas Bourdel (Clermont-Ferrand)
17:45 18:15	AMPHI	SYMPOSIUM L’apport de la morcellation en hystéroscopie hors bloc <ul style="list-style-type: none">• Indications, Nicolas Castaing (Saint Cloud)• Apport de la technique de morcellation, Nicolas Castaing (Saint Cloud)
18:15 18:30	AMPHI	Fellowship au Canada en chirurgie gynécologique avancée: de la chirurgie à la recherche clinique sur l’endométriose . Sarah Maheux-Lacroix (Quebec-Canada)
18:30 19:30	AMPHI	COMMUNICATIONS ORALES LIBRES Modérateurs : Ludovic Friederich (Paris), Sophie Lorand (Rennes) & Marie-Emmanuelle Neveu (Rennes) 1. Intérêt de l’échographie trans-périnéale 3D après pose de bandelette sous urétrale . Marc Rullaud (Le Kremlin Bicetre) 2. Efficacité et sécurité d’un protocole de Méthotrexate in situ dans la prise en charge des grossesses sur cicatrice de césarienne . Typhaine Toutain (Paris) 3. Intérêt de la chirurgie robotique dans la prise en charge de l’endométriose diaphragmatique . Benjamin Merlot (Bordeaux) 4. Prédiction de la sévérité de l’incontinence urinaire d’effort de la femme : évaluation d’un nouveau paramètre échographique . Pierre-André Mal (Créteil) 5. Comparaison de la détente précoce et de la section tardive de bandelette sous urétrale pour suspicion d’obstruction sous vésicale . Marion Pinsard (Rennes) 6. Mise en place d’un compte rendu opératoire informatique standardisée : un outil simple pour respecter un des critères qualité ESGO dans la prise en charge des cancers de l’ovaire stade III/IV . Alice Bedel (Marseille) 7. Impact de la curiethérapie sur la survie des patientes présentant un cancer du col utérin de stade précoce : une étude FRANCOGYN . Othman Aissaoui (Lille) 8. Traitement et survie dans le cancer de l’endomètre chez la femme de 80 ans et plus . Flore-Anne Martin (Rennes) 9. Épidémiologie, histoire naturelle, diagnostic et prise en charge de la thrombose de la veine ovarienne : Revue systématique de la littérature et méta-analyse . Margaux Monnet (Nancy) 10. M.U.C.A : Masse utérine cavitaire accessoire . Callyane Seve-d’Erceville (Clermont-Ferrand)



07:30 08:30	SALLE 5	COMMUNICATIONS ORALES LIBRES Modérateurs : Alejandra Martinez (Toulouse), Cherif Akladios (Strasbourg) & Henri Azais (Paris)	
<div><div><div>1. Impact d'un suivi sexologique sur la fonction sexuelle de patientes traitées par radio-chimiothérapie et curiethérapie pour un cancer du col utérin localement avancé (LACC) : résultats de l'étude prospective FEMINICOL. Anne Ducassou (Toulouse)</div><div>2. Relation entre les veines utérines, l'uretère et le plexus hypogastrique inférieur en application à la transplantation utérine : une étude anatomique. Ludivine Dion (Rennes)</div><div>3. Intérêt de la préparation digestive avant une chirurgie gynécologique par voie laparoscopique ou vaginale : une revue systématique avec méta-analyse. Claire Cardaillac (Quebec)</div><div>4. Chirurgie première ou après chimiothérapie néoadjuvante : impact pronostique de la séquence thérapeutique lors de la prise en charge initiale des cancers épithéliaux de l'ovaire de stade avancé : étude de cohorte rétrospective avec appariement sur score de propension. Henri Wohrer (Paris)</div><div>5. Photographie des pratiques d'antisepsie péri-opératoires auprès des gynécologues-obstétriciens de France (Enquête PPAP). Anais Domingot (Paris)</div><div>6. Hystérectomies v-NOTES : est-ce que la taille compte ? Nour Kheirbek (Lille)</div><div>7. Première validation externe du score de Fagotti dans le cancer de l'ovaire avancé : Quelle est la concordance inter-observateurs ? Sarah Aida (Angers)</div><div>8. Efficacité d'un programme de simulation en chirurgie pour les internes de gynécologie-obstétrique utilisant l'auto-formation et les sessions supervisées : une étude quantitative. Othman Aissaoui (Lille)</div><div>9. Technique chirurgicale : traitement de la grossesse interstitielle rompue. Marine Joste (Rennes)</div><div>10. Étude descriptive des cancers de la vulve en fonction de la vulnérabilité des patientes liée à l'âge : étude multicentrique. Caroline Ambroise (Reims)</div></div></div>			
08:00 09:45	AMPHI	DEMONSTRATIONS OPÉRATOIRES Modérateurs : Céline Chauleur (Saint-Etienne), Hervé Fernandez (Le Kremlin-Bicêtre) & Guillaume Legendre (Angers)	
<div><div><div>« TRUCS ET ASTUCES » POUR LA CHIRURGIE DU PROLAPSUS.</div><div><div>1. LIVE Bloc CHU Rennes : Promonto-fixation robot assistée Opérateur : Vincent Lavoué (Rennes)</div><div>2. En parallèle: Live Différé avec opérateurs pour commentaires en live<ul style="list-style-type: none">Cure de prolapsus voie basse avec plastron sous vésical, Céline Chauleur (Saint-Etienne)Cure de prolapsus voie basse avec sacrofixation antérieure, Gery Lamblin (Lyon)Cure de Prolapsus et V-NOTES, Aslam Mansoor (Issoire)Promontofixation avec rectopexie coelioscopique, Géraldine Giraudet (Lille)Apport de la colle dans la pose de bandelette, Jean-Philippe Estrade (Marseille)Le morcellement coelioscopique, myomectomie ou hystérectomie dans un sac, Sylvain Tassy (Nice)</div></div></div></div>			
08:30 10:30	SALLE 5	PRÉSERVATION DE LA FERTILITÉ EN ONCO-GYNÉCOLOGIE Modérateurs : Frédéric Guyon (Bordeaux), Jean Levêque (Rennes)	
<div><div><div>1. Préservation du capital folliculaire : bilan des approches multimodales. Modérateurs : Frédéric Guyon (Bordeaux), Jean Levêque (Rennes)<ul style="list-style-type: none">Prévention de la toxicité gonadique des chimiothérapies. Solène Duros (Rennes)Indications et Résultats respectifs des cryo-préservations de cortex et vitrifications ovocytaires. Blandine Courbière (Marseille)</div><div>2. Préservation cervico-utérine Modérateurs : Sébastien Gouy (Villejuif), François Golfier (Lyon), Fabrice Foucher (Rennes)<ul style="list-style-type: none">Trachélectomie élargie : résultat de l'étude européenne. Gwenael Ferron (Toulouse)Cancer du col: préservation de la compétence cervicale: le nouvel objectif ? Xavier Carcopino (Marseille)Existe-t-il un place pour la transposition utérine ? Ludivine Dion (Rennes)</div><div>3. Tumeurs malignes épithéliales ovariennes et cancer de l'endomètre : 2 questions Modérateurs : Mojgan Devouassoux (Lyon), Roman Rouzier (Caen) & Cherif Akladios (Strasbourg)<ul style="list-style-type: none">Endomètre: La classification moléculaire modifie-t-elle le traitement adjuvant ? Catherine Genestie (Villejuif)Ovaire : sommes-nous aux limites de la sécurité ? Catherine Uzan (Paris)</div></div></div>			



09:00 10:30	SALLE 6	SESSION IBODE 1 PLACE DE LA SIMULATION ET DE L'ANATOMIE DANS L'ENSEIGNEMENT DES IBODES Modérateurs : Rebecca Dumortier (Lille) & Philippe Israel (Villejuif)	
<div><div><div>1. L'école d'IBODE au laboratoire d'anatomie. Jeanne Descamps (Rennes) & Krystel Nyangoh Timoh (Rennes)</div><div>2. La simulation et...</div><div>3. Gestion de crise au bloc. Apport de la simulation. Amélie Charveriat (Poitiers)</div></div></div>			
09:45 10:30	AMPHI	SYMPOSIUM Chirurgie robot-assistée : quelle place pour le cancer de l'endomètre ? Pourquoi et comment associer cette approche à des protocoles RAAC et ambulatoire ? Enrica Bentivegna (Paris) & Céline Chauleur (Saint-Etienne)	
10:30 11:00	Pause & visite des stands		
11:00 12:30	AMPHI	DEMONSTRATIONS OPÉRATOIRES (SUITE) CHIRURGIE DE L'ENDOMÉTRIOSE DOULOUREUSE Modérateurs : Emilie Faller (Strasbourg), Tristan Gauthier (Limoges) & Pascal Mourtialon (Aix-en-Provence)	
<div><div><div>1. LIVE Bloc CHU Rennes : Cure d'endométriose du torus et des ligaments utéro-sacrés par coelioscopie classique avec SONICISION Opérateur : Vincent Lavoué (Rennes)</div><div>2. En parallèle: Live Différé avec opérateurs pour commentaires en live<ul style="list-style-type: none">Technique d'ablation de prothèse de promontofixation pour extériorisation de prothèse. Xavier Deffieux (Clamart)Comment je fais une résection discoïde pour endométriose ? Chrystèle Rubod (Lille)Résection segmentaire colique pour endométriose profonde par technique NOSE Benjamin Merlot (Bordeaux)Comment le robot peut aider à la préservation nerveuse pelvienne en chirurgie de l'endométriose ? Krystel Nyangoh Timoh (Rennes)Comment je fais une destruction d'un nodule du torus par HIFU ? Gil Dubernard (Lyon)Prise en charge d'une rétention trophoblastique par hystéroscopie. Perrine Capmas (Le Kremlin-Bicêtre)</div></div></div>			
11:00 12:30	SALLE 5	TURNING POINTS CHANGEMENTS DE PRATIQUES : SUCCÈS ET INTERROGATIONS Modérateurs : Anne-Sophie Bats (Paris) & Olivier Graesslin (Reims)	
<div><div><div>1. Le curage Lombo aortique dans le cancer de l'endomètre : réalité des pratiques et positionnement à l'aire du ganglion sentinelle et de la classification moléculaire, Anne-Sophie Bats (Paris)</div><div>2. Immunothérapie : les espoirs des études translationnelles, Thibaut De La Motte Rouge (Rennes)</div><div>3. Futurs traitements des tumeurs épithéliales de l'ovaire : doit-on délaisser la classification histologique pour la classification moléculaire ? Coriolan Lebreton (Bordeaux)</div></div></div>			
11:00 13:00	SALLE 6	SESSION IBODE 2 IMPLICATION DE L'IBODE DANS L'INNOVATION CHIRURGICALE Modérateurs : Philippe Israel (Villejuif) & Dominique Lanquetin (Paris)	
<div><div><div>1. Mise en place de la radiofréquence pour destruction de fibrome au bloc opératoire. Jean-Philippe Lucot (Lille)</div><div>2. Comment s'installer correctement pour une voie basse conventionnelle et une procédure V-NOTES ? Aslam Mansoor & Sabrina Pescador (Issoire)</div><div>3. Transplantation utérine : de l'agrément à la mise en pratique. Aude Richard & Louise Le Jan (Rennes)</div><div>4. Indications et technique des ganglions sentinelles en gynécologie. Rebecca Dumortier & Houssein El Hajj (Lille)</div></div></div>			

12:30 13:00	AMPHI	SYMPOSIUM	
Softskills & gestion de complications en cœlioscopie... Quelle conduite à tenir en cas de mise en cause ? Animateurs : Antoine Watrelot (Lyon) & Me Georges Lacoeyllhe (Paris)			
12:30 13:00	SALLE 5	SYMPOSIUM	
Place et impact de la chirurgie dans la prise en charge des patientes atteintes de cancer de l’ovaire Modérateur : Cherif Akladios (Strasbourg) <ul style="list-style-type: none">Actualités chirurgicales dans le cancer de l’ovaire en 1^{ère} ligne et en rechute, Henri Azais (Paris)Impact de la chirurgie sur le choix des traitements, Paule Augereau (Saint Herblain)			
13:00 14:00	Cocktail déjeunatoire & visite des stands		
14:00 15:30	AMPHI	PLACE DE L’ICG EN CHIRURGIE GYNÉCOLOGIQUE SESSION COMMUNE SCGP-SFOG	
Modérateurs : Cherif Akladios (Strasbourg), Cyrille Huchon (Paris), Fabrice Lécuru (Paris)			
<ol style="list-style-type: none">Comment utiliser l’ICG pour prévenir la fistule digestive en chirurgie pelvienne complexe ? Pauline Chauvet (Clermont-Ferrand)Comment utiliser l’ICG pour prévenir la fistule urétérale en chirurgie pelvienne complexe ? Mathilde Mairé (Bordeaux)ICG et réalité augmentée dans les carcinomes. Henri Azais (Paris)Les techniques de détection du ganglion sentinelle pelvien : comment s’y retrouver avec les différentes colonnes ? Tristan Gauthier (Limoges)Conférence spéciale : which surgical route for cervical cancer ? Henrik Falconer (Stockholm, Suède)			
14:00 15:15	SALLE 5	PERSPECTIVES EN ONCOLOGIE GYNÉCOLOGIQUE	
Modérateurs : Martin Koskas (Paris), Fabrice Narducci (Lille), Lobna Ouldamer (Tours)			
<ol style="list-style-type: none">Diagnostic précoce du cancer de l’ovaire. Elisabeth Chéreau (Marseille)Vaccin thérapeutique cancer épithélial de l’ovaire. Laurence Gladieff (Toulouse)Eric Quemeneur (Illkirch-Grattenstaden)La radiothérapie adaptative avec modulation des doses, nouvelles perspectives. Olivier Riou (Montpellier)			
14:00 16:00	SALLE 6	▲ SESSION IBODE 3 SÉCURITÉ & LIMITATION DES EXPOSITIONS A RISQUES AU BLOC OPÉRATOIRE	
Modérateurs : Jeanne Descamps (Rennes) & Dominique Lanquetin (Paris)			
<ol style="list-style-type: none">Mise en place de la PIPAC et de la CHIP dans un bloc opératoire. Christophe Blouet (Rennes)Comment prévenir le burn-out professionnel ? Emilie Raimond (Reims)Contraintes ergonomiques liées au robot de la salle opératoire gynécologique. Anne-Sophie Desmots & Christelle Lechartier (Rennes)Comment limiter l’exposition aux fumées ? Henri Azais (Paris)			
15:30 16:00	SALLE 5	SYMPOSIUM	
Cancer du col de l’utérus : quelle place pour l’immunothérapie ? Modérateur : Gwenaél Ferron (Toulouse) Orateur : Thibault de la Motte Rouge (Rennes)			

15:30 16:00	AMPHI	SYMPOSIUM	
Maladie fibromateuse utérine : état des lieux et perspectives Modérateur : Jean-Philippe Estrade (Marseille) <ul style="list-style-type: none">Prévalence, vécu et perceptions des ménorragies en France, Géraldine Giraudet (Lille)Antagonistes de la GnRH : place dans la stratégie thérapeutique, Philippe Descamps (Angers)			
16:00 16:30	Pause & visite des stands		
16:30 18:30	AMPHI	QUELLES STRATÉGIES DE PRISE EN CHARGE DE L’ENDOMÉTRIOSE DOULOUREUSE ?	
Modérateurs : Gil Dubernard (Lyon) & Philippe Laberge (Quebec-Canada)			
<ul style="list-style-type: none">Comment repérer l’hypersensibilité pelvienne pour éviter un échec de la chirurgie : quel bilan clinique en pré-opératoire d’une endométriose douloureuse ? Amélie Levesque & Stéphane Ploteau (Nantes)Quelles indications opératoires dans l’endométriose douloureuse ? Pierre Collinet (Lille)Douleurs d’origine utérine avec ou sans adénomyose : alternatives au traitement classique. Christine Levêque (Aix en Provence)HIFU pour lésion endométriosique rectale : indications et résultats. Gil Dubernard (Lyon)Douleurs pelvipérinéales liées à l’endométriose : apport de la kinésithérapie (bilan diagnostique, techniques et résultats). Maud Jarrige (Rennes), Rodolphe Benoit-Levy (Paris)			
16:30 18:00	SALLE 5	VIVEZ & BOUGEZ, FAITES DU SPORT !	
Modérateurs : Pierre-François Dupré (Brest), Vincent Lavoué (Rennes) & Alejandra Martinez (Toulouse)			
<ol style="list-style-type: none">Pré-habilitation physique : les évaluations et la prescription. Eric Lambaudie (Marseille)Toutes ensembles : les associations de patientes et le sport : enthousiasme, limites et besoins. ImagynApplications numériques de coaching : impact sur la pratique, l’estim de soi et la survie ? Mathieu Muller (Morlaix)			
16:30 18:00	SALLE 6	▲ SESSION IBODE 4 ÉVOLUTION & DEVELOPPEMENT PROFESSIONNEL	
Modérateurs : Jeanne Descamps (Rennes) & Philippe Israel (Villejuif)			
<ol style="list-style-type: none">Actualités 2022 de l’UNAIBODE. Magali Delhoste. Présidente de l’UNAIBODE (Toulouse)Évolution de la formation : État des lieux en 2022 ? Jeanne Descamps (Rennes)Monter un projet de recherche IBODE. Rémi Beranger & Aude Richard (Rennes)			
18:00 18:30	SALLE 5	CLÔTURE DE LA JOURNÉE SFOG, PRIX ET CERTIFICATION	
Animateurs : Eric Lambaudie (Marseille), Elisabeth Chéreau (Marseille) & Laurence Gladieff (Toulouse)			
<ul style="list-style-type: none">Remise des prix communications. Orateurs : Alejandra Martinez (Toulouse) & Frédéric Guyon (Bordeaux)Certification. Chérif Akladios (Strasbourg) & Denis Querleu (Toulouse)			
18:30 19:30	AMPHI	RCP ENDOMÉTRIOSE ENDOBREIZH : 3 CAS CLINIQUES D’ENDOMÉTRIOSE COMPLEXE COMMENTÉS EN DIRECT PAR LES EXPERTS	
Experts : Amélie Levesque (Nantes) & Pietro Santulli (Paris) Animateurs : Krystel Nyangoh-Timoh & Claire-Marie Roger (Rennes)			
<ul style="list-style-type: none">Cas de Brest : Philippe MervielCas de Rennes : Céline Rozel & Marine SauvanCas d’Angers : Floriza Ferreira & Guillaume Legendre			

PROGRAMME

VENDREDI 23
SEPTEMBRE

07:45 08:45	AMPHI	WOMEN’S BREAKFAST Modérateurs : Perrine Capmas (Le Kremlin-Bicêtre), Krystel Nyangoh-Timoh (Rennes), Chrystèle Rubod (Lille)
<ul style="list-style-type: none">• Oratrice/orateur dans les congrès de gynécologie chirurgicale en France : la parité existe-t-elle? Estelle Tromelin (Rennes)• Chirurgien femme ou homme : quelles conséquences ? Nathalie Pelletier-Fleury (Paris)• Femme en chirurgie. Gail Rosseau (Washington DC USA)		
08:45 11:00	AMPHI	<div><div>SESSION VIDÉOS DIFFÉRÉES Modérateurs : Emilie Faller (Strasbourg), Olivier Jourdain (Bruges) & Jean Levêque (Rennes)</div><div><div>« LA CHIRURGIE DE PRÉSERVATION ET DE RÉPARATION »</div><div><div><div>1. Cerclage définitif : voie basse et voie haute. Lise Lecointre (Strasbourg)</div><div>2. Reperméabilisation tubaire par voie robot-assistée. Thomas Hebert (Tours)</div><div>3. Cure d’isthmocèle : voie haute, voie basse, hystéroscopie. Anne-Gaelle Pourcelot (Le Kremlin-Bicêtre)</div><div>4. Résection de cloison utérine. Estelle Wafo (Marne-La-Vallée)</div><div>5. Techniques de Kystectomie d’épargne ovocytaire. Nathalie Favre (Toulouse)</div><div>6. Réparation des Mutilations Sexuelles. Jean Philippe Harlicot (Rennes)</div><div>7. Place de l’ICG dans le cancer du sein. Céline Chauleur (Saint-Etienne)</div><div>8. Ablation endométriale par RF sous anesthésie locale. David Hamid (Strasbourg)</div></div><div><div>OLYMPUS</div><div>OLYMPUS</div><div>delmont imaging</div><div>PLASMAJET</div><div>ORGANON</div><div>SERB SPECIALTY PHARMACEUTICALS</div><div>stryker</div><div>HOLOGIC</div></div></div></div></div>
11:00 11:45	AMPHI	INTERNATIONAL CORNER Modérateurs : Emilie Faller (Strasbourg) & Estelle Wafo (Marne-la-Vallée)
<div><div>1. Les Gynécologues Français et l’Europe • SCGP & ESGE, quel partenariat ? Benoît Rabischong, Président élu de l’ESGE (Clermont-Ferrand)</div><div>2. Les Gynécologues Français et le Monde • Tout ce que vous avez voulu savoir sur la FIGO sans oser le demander. Philippe Descamps, Vice-Président de la FIGO (Angers) • Quel apport des français à l’AAGL ? Michel Canis, Trésorier de l’AAGL (Clermont-Ferrand)</div></div>		
11:45 12:15	AMPHI	<div><div>SYMPOSIUM</div><div><div>En 2022: quelles options thérapeutiques de la maintenance en première ligne du cancer de l’ovaire avancé? Modérateur : Jean-Sébastien Frenel (Saint Herblain) Orateur : Frédéric Selle (Paris)</div><div>MSD</div></div></div>
12:15 13:15		Brunch & visite des stands



19^{ES} JOURNÉES DE CHIRURGIE
GYNÉCOLOGIQUE & PELVIENNE
SOIGNER SANS COMPROMIS
SUR LE CONFORT

13:15 14:15	AMPHI	180SURGX : 180 SECONDES POUR DÉFENDRE SON TRAVAIL EN CHIRURGIE Modérateurs : Cyrille Huchon (Paris) & Nicolas Bourdel (Clermont-Ferrand)	Avec le soutien de GEDEON RICHTER STORZ KARL STORZ – ENDOSKOPE
<div><div><div>1. L’Hystérectomies V-NOTES : est-ce que la taille compte ? Nour Kheirbek (Lille)</div><div>2. Carte d’identité transcriptionnelle du carcinome ovarien à l’échelle de la cellule unique. Virginie Collin-Bund (Strasbourg)</div><div>3. Cure de prolapsus voie basse, par Richter et plicature du fascia pré recti, en 10 étapes. Mathilde Del (Toulouse)</div></div><div><div>VOTEZ POUR VOTRE PROJET PRÉFÉRÉ SUR SCGP-ASSO.FR/VOTES</div><div></div></div></div>			
14:15 14:45	AMPHI	SYMPOSIUM Chirurgie Gynécologique hors-bloc dès 2022 : Pourquoi, comment ? Modérateur : Hervé Fernandez (Paris) <ul style="list-style-type: none">• La morcellation hystéroscopique hors-bloc, Vincent Villefranque (Eaubonne)• L’ablation endométriale par radiofréquence hors-bloc, David Hamid (Strasbourg)	HOLOGIC
14:45 15:45	AMPHI	COMMENT RÉAGIR AUX #VIOLENCESGYNÉCOLOGIQUES ? Modérateurs : Isabelle Héron (Rouen) & Benjamin Merlot (Bordeaux)	
<div><div>1. Introduction. Estelle Wafo (Marne-La-Vallée)</div><div>2. Les gynécologues sont-ils les bourreaux des patientes ? quel impact de la charte de l’examen clinique du CNGOF ? Ghada Hatem (Saint-Denis)</div><div>3. Vécu des femmes (résultat d’une enquête nationale) et quelle réponse apporter pour préserver l’intimité lors d’une consultation gynécologique ? Chloé Loiacono (La Rochelle)</div><div>4. Quelle approche juridique des violences gynécologiques ? Marie-Cécile Nathan (Paris)</div></div>			
15:45 16:30	AMPHI	REMISE DES PRIX Animateurs : Jean-Philippe Estrade & Richard Villet	
<div><div><div>• Prix Scali-Villet (lauréate 2021 & Lauréat 2022)</div><div>• Bourse de recherche Gedeon Richter</div><div>• Prix vidéo Nordic-Pharma</div></div><div><div>• Prix 180 SurgX</div><div>• Prix SCGP meilleure communication libre</div><div>• Prix SCGP meilleur poster</div></div></div>			
16:30 17:00	AMPHI	ÉVOLUTION DE LA PRATIQUE GYNÉCOLOGIQUE CHIRURGICALE EN FRANCE Modérateurs : Pierre-François Dupré (Brest), Nathalie Favre (Toulouse), Pascal Mourtialon (Aix-en-Provence) Intervenante: Chloé Gaillard (Rennes)	
<div><div>1. La chirurgie « Hors bloc » ou « Office surgery » : législation française et mise en place. Vincent Villefranque (Eaubonne)</div><div>2. Mise en place des critères qualité INCa 2021 dans la prise en charge du cancer de l’ovaire. Lobna Ouldamer (Tours)</div></div>			
17:00 17:30	AMPHI	CONFÉRENCE SPÉCIALE « MAL-ÊTRE » DES INTERNES DE GYNÉCOLOGIE-OBSTÉTRIQUE, MYTHE OU RÉALITÉ ? RÉSULTAT D’UNE ENQUÊTE AUPRÈS DES INTÉRESSÉ(E)S Animateurs : Frédéric Glicenstein (Paris), Guillaume Legendre (Angers), Krystel Nyangoh Timoh (Rennes)	
17:30 17:45	AMPHI	ACCUEIL DES PARTICIPANTS À LA CONFÉRENCE GRAND PUBLIC	
17:45 18:45	AMPHI	CONFÉRENCE GRAND PUBLIC ENDOFRANCE : AVOIR UNE SEXUALITÉ ÉPANOUIE MALGRÉ L’ENDOMÉTRIOSE	

PLAN

NIVEAU +1

Entrée
Place St Anne

NIVEAU -1

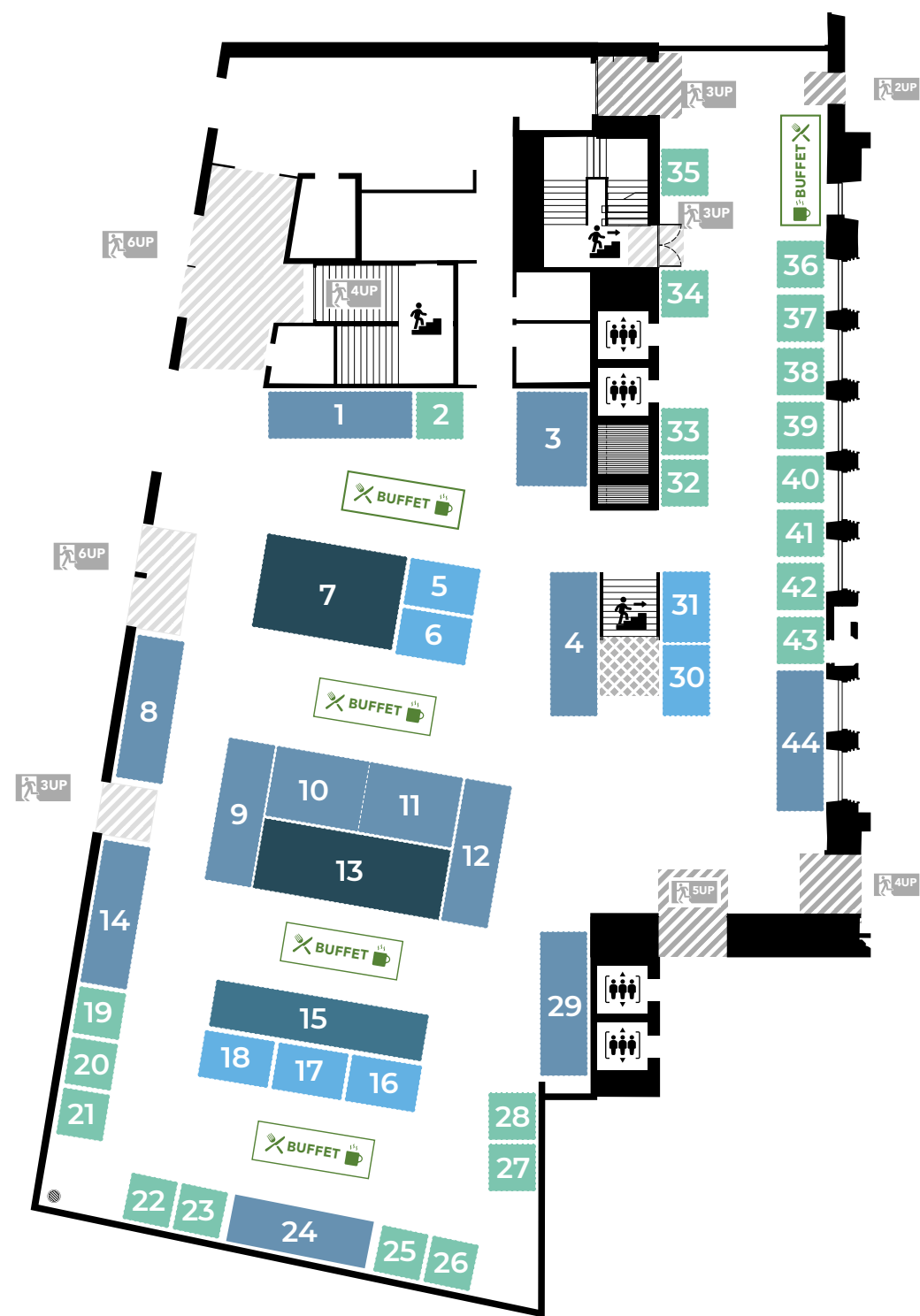
Accueil du congrès
Salles 2 à 6

RDC

Hall d'exposition

NIVEAU -2

Auditorium



- 1 Arthrex
- 2 Vea
- 3 Exeltis
- 4 Stryker
- 5 Innopath
- 6 Serb
- 7 CMR Surgical
- 8 Applied Medical
- 9 Weda Logiciel
- 10 Ethicon
- 11 Hologic
- 12 Urgo Healthcare
- 13 Medtronic
- 14 Nordic Pharma
- 15 Intuitive
- 16 Bowa
- 17 MSD
- 18 GE
- 19 B.Braun
- 20 Besins Healthcare
- 21 Olympus
- 22 2F SURGICAL
- 23 Add Medica
- 24 Gedeon Richter
- 25 Bard
- 26 Baxter
- 28 A.M.I
- 29 Delmont Imaging
- 30 Karl Storz
- 31 Coloplast
- 32 Branchet
- 33 Erbe
- 34 Cryos international
- 36 Eisai
- 39 Kebomed
- 40 Twin Medical
- 41 Daiichi Sankyo
- 42 Pelvi-Up
- 43 Conmed
- 44 GSK



19^{ES} JOURNÉES DE CHIRURGIE
GYNÉCOLOGIQUE & PELVIENNE
SOIGNER SANS COMPROMIS
SUR LE CONFORT

MAJOR SPONSORS



SPONSORS





SOCIÉTÉ DE CHIRURGIE GYNÉCOLOGIQUE ET PELVIENNE

20^{èmes} JOURNÉES DE CHIRURGIE GYNÉCOLOGIQUE & PELVIENNE

SOUS LA PRÉSIDENCE
DU PR. ARNAUD WATTIEZ



DU **20** AU **23**
SEPT. 2023

IRCAD - STRASBOURG

L'INNOVATION ET L'EXCELLENCE POUR LA SANTÉ DES FEMMES

COMITÉ D'ORGANISATION LOCAL

Pr Chérif Akladios	Dr Aline Host
Dr Antoine Baby	Dr Rochdi Kacem
Dr Thomas Boisramé	Dr Lise Lecointre
Dr Emilie Faller	Dr Camille Martel
Dr Victor Gabriele	Dr Lucie Schwartz Piemont
Dr Olivier Garbin	Dr Laurane Sublon
Dr David Hamid	

INFORMATIONS :

SCGP-ASSO.FR



SESSIONS PLÉNIÈRES



JOURNÉE IBODE



APPEL À COMMUNICATIONS



CHIRURGIE LIVE & SESSIONS VIDÉOS



19^{ES} JOURNÉES DE CHIRURGIE
GYNÉCOLOGIQUE & PELVIENNE

SOIGNER SANS COMPROMIS
SUR LE CONFORT

NOTES :

31^E CONGRÈS DE LA SFOG

société française
d'onco-gynécologie

13, 14 & 15
DÉC. 2023
LYON

FENÊTRE
SUR L'ONCO-
GYNÉCOLOGIE
DE DEMAIN :
LA VIE EN RÉSEAU

COMITÉ D'ORGANISATION

Naoual Bakrin (HCL)
Pierre-Adrien Bolze (HCL)
Mojgan Devouassoux-Shisheboran (HCL)
Gilles Freyer (HCL)
Olivier Glehen (HCL)
Witold Gertych (HCL)
François Golfier (HCL)
Jonathan Lopez (HCL)
Patrice Mathevet (CHUV)

Pierre Meeus (CLB)
Charles-André Philip (HCL)
Isabelle Ray-Coquard (CLB)
Pascal Rousset (HCL)
Christine Rousset-Jablonski (CLB/HCL)
Anne Agathe Serre (CLB)
Jean Dominique Tigaud (HCL)
Isabelle Treilleux (CLB)
Benoit You (HCL)

Crédit photo : Soroush Danesh

WWW.SFOG.FR



DÎNER DU CONGRÈS JEUDI 22 SEPTEMBRE À 20H30



Roazhon Park
Stade du Stade Rennais FC
111 Rue de Lorient
35000 Rennes



Un car partira à 20h00
pour aller du Couvent des Jacobins
au Roazhon Park.
Le retour sera au Couvent des Jacobins
à 23h45.

Sur inscription à l'accueil du congrès
70€ TTC

INFOS PRATIQUES

LIEU DU CONGRÈS:

Couvent des Jacobins
20 Pl. Sainte-Anne
35000 Rennes

CONTACTS

INSCRIPTION & APPEL À COMMUNICATIONS

Laetitia Passedat
+33 6 14 10 46 67
l.passedat@comnco.com

ORGANISATION GÉNÉRALE & PARTENARIAT

Manon Algoud
+33 7 79 45 38 33
m.algoud@comnco.com

URGO S'engage aux côtés des femmes

INNOVATION

PATCH D'ÉLECTROTHÉRAPIE RECHARGEABLE RÈGLES DOULOUREUSES ET DOULEURS PELVIENNES CHRONIQUES

RECHARGEABLE

3
PROGRAMMES

15
NIVEAUX D'INTENSITÉ

60
UTILISATIONS



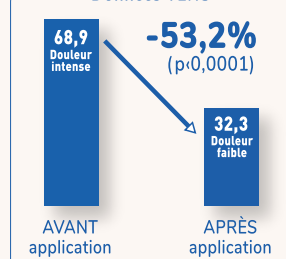
**EFFICACITÉ
CLINIQUEMENT
PROUVÉE**

POUR SOULAGER LES DOULEURS
PELVIENNES CHRONIQUES
(EX : L'ENDOMÉTRIOSE)

GARANTIE 2 ANS

BOÎTE DE RANGEMENT

Données TENS



Réduit de moitié
les douleurs
menstruelles
en ½ heure
d'application
du patch TENS

96% des patientes ressentent
une diminution de la douleur
93% de diminution
de consommation d'antalgique

Essai clinique monocentrique, contrôlé, randomisé en double aveugle et cross over, versus Sham (dispositif placebo), destiné à évaluer l'efficacité et la tolérance d'un dispositif de stimulation nerveuse électrique transcutanée (TENS), effectué sur 37 femmes présentant une dysménorrhée primaire. Etude réalisée par le CIC CEN Expérimental à Dijon en 2020. Etude clinique réalisée sur les programmes 1 et 2 du patch URGO Electrothérapie règles douloureuses rechargeable.

CANCER DE L'OVAIRE*

Lynparza[®]
olaparib
FORME COMPRIMÉS PELLICULÉS

OSER RÊVER

**NOUVELLE EXTENSION
D'INDICATION – EN 1^{ÈRE} LIGNE**

***LYNPARZA[®] EN ASSOCIATION AU BÉVACIZUMAB**

est indiqué pour le traitement d'entretien des patientes adultes atteintes d'un cancer épithélial avancé (stades FIGO III et IV) de haut grade de l'ovaire, des trompes de Fallope ou péritonéal primitif et qui sont en réponse partielle ou complète à une première ligne de traitement associant une chimiothérapie à base de platine au bévacizumab et dont le cancer est associé à un statut positif de la déficience en recombinaison homologe (HRD) défini par une mutation des gènes *BRCA1/2* et/ou une instabilité génomique⁽¹⁾.

Indication non remboursable et non agréée aux collectivités à la date du 06/02/2021 (demande d'admission à l'étude). Prise en charge selon les conditions définies à l'article R163-32-1 du Code de la Sécurité Sociale suite à l'ATUc par extension d'indication accordée au 03/11/2020. Disponible en rétrocession hospitalière.

Déclarez immédiatement tout effet indésirable suspecté d'être dû à un médicament à votre Centre régional de pharmacovigilance (CRPV) ou sur www.signalement-sante.gouv.fr

Conditions de prescription et de délivrance : Liste I - Médicament soumis à prescription hospitalière
Prescription réservée aux spécialistes en oncologie ou aux médecins compétents en cancérologie
Médicament nécessitant une surveillance particulière pendant le traitement.

BRCA : BReast CAncer

(1) Résumé des Caractéristiques du Produit LYNPARZA[®] comprimés pelliculés



Pour une information complète, consultez le RCP sur la base de données publique du médicament en flashant ce QR Code ou directement sur le site internet : <http://base-donnees-publique.medicaments.gouv.fr>

AstraZeneca

MSD