

3rd SPANISH
FASCIA
SYMPOSIUM

CONNECTIVE TISSUE

RESEARCH - CLINIC - PREVENTION

25 Y 26 OCTUBRE
MADRID · 2024

PRESIDENTES HONORÍFICOS

Andrzej Pilat

Javier Sáinz de Murieta

COMITÉ CIENTÍFICO

Eduardo Castro

Germán Digerolamo

Esther Mohedo

Sergio Patiño

Mártin Pilat

Jorge Sánchez



ESCUELA UNIVERSITARIA
DE FISIOTERAPIA
ONCE


PROGRAMA CIENTÍFICO

7:30 Recogida de acreditaciones

TALLERES TEÓRICO-DEMOSTRATIVOS

8:30	Alianza terapéutica en MIT. <i>Jorge Sánchez (Madrid)</i>	Sala 7
8:30	Fisioterapia Animal y MIT: integración de esquemas corporales. <i>Elena Martínez (Madrid)</i>	Sala 8
8:30	Unwinding y MIT. Un modelo integrativo de "Representación del Movimiento" y "Mente Extendida". <i>Eduardo Castro (Granada)</i>	Sala 9
8:30	MIT y SNA. Valoración a través de la variabilidad de la frecuencia cardíaca. <i>Luis Palomeque (Madrid) y Luis Gonzago (Madrid)</i>	Sala 10
8:30	MIT & Deporte. ¿Es suficiente un enfoque analítico en la mejora del rendimiento, en la prevención y/o recuperación del deportista? <i>Sergio Patiño (La Coruña)</i>	Sala 11
10:00	Pausa, visita de la zona de exposición y presentación de los pósters	

TALLERES TEÓRICO-DEMOSTRATIVOS

10:30	Abordaje de las disfunciones del sistema autónomo desde un enfoque Inducción Neurofascial. <i>Germán Digerolamo (Segovia)</i>	Sala 7
10:30	Ecografía como marcador clínico de la arquitectura y de la dinámica fascial. <i>Javier Álvarez (Madrid)</i>	 Sala 8
10:30	Terapia acuática: la fascia como sistema en un enfoque 360°. <i>Elisa Muñoz (Madrid) y Raquel López (Madrid)</i>	Sala 9
10:30	Tortícolis muscular congénita: del fibroblasto a la aplicación clínica pediátrica. <i>Álvaro Moreno (Madrid)</i>	Sala 10
10:30	Fascia y sistema linfático: evidencia y práctica. <i>Fabiana Silva (Brasil)</i>	Sala 11

TALLERES TEÓRICO-DEMOSTRATIVOS

12:00	Terapia miofascial en las disfunciones de suelo pélvico. <i>Esther Mohedo (Málaga)</i>	Sala 7
12:00	Relaciones del tejido miofascial con los nervios periféricos en su recorrido por la EESS y EEl como base para la aplicación de una buena terapia manual. <i>Sara Ortiz (Barcelona) y Maribel Miguel (Barcelona)</i>	Sala 8
12:00	Impacto del abordaje viscerofascial en el movimiento corporal. <i>Manuel Ramírez (Sevilla) y Jose Ramón Saiz (Valladolid)</i>	Sala 9
12:00	Pie tensegrítico. Evidencias anatómicas - funcionales desde el prisma fascial. Claves para la evaluación y el tratamiento. <i>Fernando Tejero (Madrid)</i>	Sala 10
12:00	ElectroNeuroAcupuntura e Inducción Miofascial en parálisis facial, neuralgia del trigémino y disfunciones de la ATM. <i>Juan Miñano (Madrid)</i>	Sala 11

13:30 Cóctel

MESA 1: BASES FUNDAMENTALES DEL CONOCIMIENTO FASCIAL

Moderador: Ignacio González

15:00 Fascia: pasado, presente y futuro. *Robert Schleip (Alemania)*



15:45 Fascia Research Society y perspectivas del desarrollo de investigación focalizada a la fascia. *Fabiana Silva (Brasil)*

16:15 Fascia como el sistema biológico complejo en el entorno clínico. *Andrzej Pilat (Madrid)*

16:40 **Presentación del 3rd Spanish Fascia Symposium.**
Mártin Pilat (Madrid)

16:45 **Inaguración del Symposium**

D. Andrzej Pilat. Director ETM TUPIMEK

Dña. Ana Beatriz Varas. Directora de la EUF ONCE

D. Fernando Ramos Gómez. Presidente de la AEF

Dña. Aurora Araújo. Decana del CPFCEM

D. Javier Sainz de Murrieta. Ex director de la EUF ONCE

17:00 Pausa, visita de la zona de exposición y presentación de los pósteres

MESA 2 - FASCIA: INVESTIGACIÓN Y PRÁCTICA CLÍNICA (I) IMAGEN, ABORDAJES INSTRUMENTALES E INVASIVOS

Moderadora: Susana García

SIMPOSIO

17:30 Terapia Diamagnética en patología fascial: hidrodinámica, dolor y regeneración tisular - *Sergio Patiño (La Coruña)*



17:50 Agilidad tixotrópica y filtrado intersticial. Imagen sonoelastográfica como marcador biológico. *Raúl Martínez (Madrid)*

18:10 Abordaje instrumental. *Stefan Richelli (Madrid)*

18:30 Dry Needling of Fascial Densifications/Adhesions including Scar Tissue. *Jan Dommerholt (Países Bajos)*




19:00 Acupuntura - Electroacupuntura - Neuro Electroestimulación. *Juan Miñano (Madrid)*

19:20 Discusión en sala.

Sábado 26 de Octubre


MESA 3A - FASCIA: INVESTIGACIÓN Y PRÁCTICA CLÍNICA (II) INERVACIÓN - DOLOR - FASCIA (ASPECTOS CONCEPTUALES)

Moderador: Sergio Patiño

09:00	Dolor Nociceptivo y Dolor Miofascial. <i>César Fernández (Madrid)</i>	
09:20	Atrapamientos nervios periféricos. <i>Maribel Miguel (Barcelona)</i>	
09:40	El nervio vago: por qué es "la estrella" de atención clínica. <i>Fabiana Silva (Brasil)</i>	
10:00	Rigidez arterial y barorecepción, análisis desde la inducción neurofascial. <i>Germán Digerolamo (Segovia)</i>	
10:20	Hacia nuevos paradigmas en la aplicación clínica de la neurodinámica. <i>Eduardo Zamorano (Madrid)</i>	
10:40	Discusión en sala	
10:50	Pausa, visita de la zona de exposición y presentación de los pósteres	

MESA 3B - FASCIA: INVESTIGACIÓN Y PRÁCTICA CLÍNICA (II) INERVACIÓN - DOLOR - FASCIA (ASPECTOS CLÍNICOS)


Moderador: Eduardo Castro

11:40	Dolor Pélvico Crónico: a propósito de un enfoque integrador. <i>Esther Mohedo (Málaga)</i>	
12:00	SIMPOSIO Abordaje del dolor miofascial en endometriosis con LPG <i>Estefanía Picó (Valencia)</i>	 INNER POWER. BETTER LIFE.
12:20	Relajación Miofascial en el dolor lumbar crónico. <i>María Dolores Arguisuelas (Valencia)</i>	
12:40	Regeneración Fascial en el Deporte. <i>Manuel Arroyo (Granada)</i>	
13:00	Discusión en sala.	
13:10	Cóctel	

Sábado 26 de Octubre


MESA 4 - FASCIA: INVESTIGACIÓN Y PRÁCTICA CLÍNICA (III) ENFOQUE INTEGRATIVO

Moderador: Javier Rodríguez

14:45	Propuesta clínica de Integración de MIT en el paradigma de afrontamiento activo del dolor. <i>Jorge Sánchez (Madrid)</i>	
15:05	Comunicación del sistema inmune y la MEC. ¿Qué papel desempeña en inflamación de bajo grado? <i>Héctor Gutiérrez (Almería)</i>	
15:25	La hidratación como base de la regeneración celular. <i>Ana Pedroche (Madrid)</i>	
15:45	Rol de la fascia en los procesos de ansiedad y otras variables psicológicas. <i>Rodrigo Gozalo (Madrid)</i>	
16:05	Discusión en sala.	
16:15	Pausa, visita de la zona de exposición y presentación de los pósteres	

MESA 5 - FASCIA: INVESTIGACIÓN Y PRÁCTICA CLÍNICA (IV) MIT EN DIVERSOS ÁMBITOS CLÍNICOS

Moderadores: Itziar Serrano y María Vela

16:45	Fascia and Movement: exploring tela subcutanea, deep fascia, and specialist fascial structures with clinical anatomist. <i>John Sharkey (Irlanda)</i>	
17:05	Abordaje del sistema fascial en hemofilia. Investigación y práctica clínica. <i>Javier Meroño (Murcia)</i>	
17:25	Inducción Miofascial y Oncología. Nuevas perspectivas de abordaje y tratamiento. <i>Carolina Fernández (Granada)</i>	
17:45	Mecanobiología de la cicatrización. ¿Cómo aplicar clínicamente en los tratamientos manuales de cicatrices, fibrosis y adherencias? <i>Mariane Altomare (Brasil)</i>	
18:05	Discusión en sala.	

18:15 **Entrega de premios al mejor póster**

18:25 **Cierre del congreso.** *Mártin Pilat (Madrid)*



ENTREGA DE CERTIFICADOS

Podrá descargar su certificado de asistencia en su espacio personal
www.comnyou.net

Patrocinadores

PLATINUM



INNER POWER.
BETTER LIFE.



GOLD



INSTITUCIONALES



Asociación
Española de
Fisioterapeutas



COLEGIO PROFESIONAL DE
FISIOTERAPEUTAS
COMUNIDAD DE MADRID

INFORMACIÓN

**LUGAR DEL CONGRESO:
ESCUELA UNIVERSITARIA
DE FISIOTERAPIA DE LA ONCE.**

Calle Nuria nº 42, Madrid, España
+34 915 89 45 00



ESCUELA UNIVERSITARIA
DE FISIOTERAPIA
ONCE

ORGANIZACIÓN

Com&Co, Rocio Reina

15, Bd Grawitz,
13016 Marsella, Francia
r.reina@comnco.com
Tél. +33 7 68 71 42 29



CONTACTO CIENTÍFICO

info@tupimek.com
+34 918 997 101



 @spanish_fascia_symposium

 fascia-symposium.com